





























CATALOGUE 2020/2021

osmont[®]
CZECH LIGHTING PRODUCER

SVÍTIDLA SE STÍNIDLY ZE SKLA TRIPLEX OPÁL / LUMINAIRES WITH TRIPLEX OPAL GLASS SHADES

I.A. PŘISAZENÁ SVÍTIDLA SURFACE MOUNTED LUMINAIRES	AURA 6-17	ELSA 18-23	ERIS 24-26	ERIS C 27-29	ARAKIS 30-31	APUS 32-33
						
	NEW		NEW	NEW	NEW	NEW
	ALKOR 33-34 	LIBRA 36-37 	NARA 38-39 	GEMINI 40-41 	EDNA 42-46 	LINA 47-51 
NEW						
SYLVIA 2 53 	FLORA 54-56 	NELA 57-58 	NELA 4A 58 	LYRA 59 	JENA 60 	NEVA 61 
	NEW					
ALMA 62 	SATURN 63 	STYX 64-67 	ATIK, AFRA, AKIE 68 	ORCUS 70 	MIRA 71 	ALTAIR 72-73 
		NEW	NEW			


I.B VESTAVNÁ SVÍTIDLA RECESSED LUMINAIRES	CARINA V 75	AURA V 76-80	ELSA V 81-85	ERIS V 86-88	ERIS CV 89-91
					
	NEW			NEW	NEW


I.C ZÁVĚSNÁ SVÍTIDLA PENDANT LUMINAIRES	CARINA LE 93-94	ERIS LE 96-98	ERIS LEC 99-101	ARAKIS LE 102-103	SATURN LE 104-105	AURA LE 106-107
						
	NEW	NEW	NEW	NEW	NEW	NEW

EDNA LE 108	LINA LE 109	TANIA P,L,S 111-116	ADRIA P,L,S 118-132	ASTRA P,L,S 133-135	AURA P 136-138	EDNA P 139-141
						
NEW	NEW	NEW				

DANAES,T 142	DANTES,P 143	MIRAR 144
		

I.D SESTAVA GALAXIA LIGHTING SYSTEM GALAXIA	GALAXIA 146	GALAXIA L 148-150
		

<p>II.A</p> <p>PŘISAZENÁ SVÍTIDLA SURFACE MOUNTED LUMINAIRES</p>	<p>SAGITA 153-154</p>  <p>NEW</p>	<p>TITAN 156-165</p> 	<p>DELIA 166-176</p>  <p>NEW</p>	<p>TILIA 178-182</p>  <p>NEW</p>	<p>ELISA 184</p> 	<p>TRIVIA 185</p> 
<p>II.B</p> <p>VESTAVNÁ SVÍTIDLA RECESSED LUMINAIRES</p>	<p>TITAN V 187-192</p> 	<p>DELIA V 193-198</p> 	<p>SAGITA V 200-201</p>  <p>NEW</p>			
<p>II.C</p> <p>ZÁVĚSNÁ SVÍTIDLA PENDANT LUMINAIRES</p>	<p>TITAN LE 203-204</p>  <p>NEW</p>	<p>DELIA LE 205-206</p>  <p>NEW</p>	<p>SAGITA LE 207</p>  <p>NEW</p>	<p>TITAN L 209-210</p> 	<p>DELIA L 211-212</p> 	<p>ISIS P,L,S 214-223</p> 
<p>II.D</p> <p>PRŮMYSLOVÁ SVÍTIDLA INDUSTRIAL LUMINAIRES</p>	<p>TRITON 225-226</p> 	<p>ELEKTRA 3 227</p> 	<p>ELEKTRA 4,5 228-229</p> 	<p>ELEKTRA 6 230</p> 		



O nás

Společnost Osmont, s.r.o. byla založena v roce 1991 panem Milanem Šenkýřem. Během let se zařadila mezi významné evropské výrobce designových interiérových a exteriérových svítidel. Sídlo firmy se nachází v obci Hybrálec v blízkosti krajského města Jihlava, kde od roku 1995 sídlí ve vlastním výrobním objektu. Výrobní areál prochází neustálou modernizací a rozšiřováním, firma má v prostorách vlastní kovovýrobu, práškovou lakovnu, lisovnu plastů, LED osazovací linky a velkokapacitní sklad materiálu a komponent. Design a konstrukce pochází od vlastních vývojářů. Spolupráce při vývoji svítidel dlouhodobě probíhá s českými vysokými školami. Naše produkty naleznete ve více než 35 zemích po celém světě, především na evropském a asijském trhu. Veškerá svítidla jsou vyráběna v ČR.

Výrobní program

Výrobní program tvoří svítidla přisazená, tzn. stropní a nástěnná, vestavná, svítidla závěsná s různými typy závěsu, průmyslová a stolní lampy.

Svítidla se skleněnými stínidly TRIPLEX OPÁL

Svítidla se skleněnými stínidly TRIPLEX OPÁL jsou tradiční skupinou výrobků. Tento typ stínidel pochází z ruční výroby českých a evropských sklářů, se kterými společnost dlouhodobě spolupracuje. Spojení TRIPLEX OPAL označuje třívrstvé sklo upravené matováním, které se vyznačuje vysokou kvalitou, sametovým vzhledem a skvělými optickými vlastnostmi. Jednoduchý a elegantní design těchto svítidel je vhodný jak do moderních, tak i historických prostor, především do bytové výstavby či rodinných domů, restaurací, kaváren, hotelů, kulturních středisek, obchodních center, ale i do rehabilitačních zařízení či nemocnic.

Svítidla s plastovými stínidly

Svítidla s plastovými stínidly tvoří druhou nabízenou skupinu produktů. Tato stínidla se vyrábí ve vlastní lisovně plastů, která se nachází v severních Čechách. Hlavními přednostmi těchto produktů jsou příjemný vzhled, vysoká odolnost vůči poškození a UV stabilizace materiálu, která zabraňuje jeho stárnutí. Výborné odolnosti a technické parametry v kombinaci s širokou škálou světelných zdrojů zajišťují vhodnost využití tohoto typu svítidel jak v interiéru, tak i v exteriéru. Využití nalézají v bytové výstavbě, ve školách, školkách, v průmyslových prostorách, v garážích či v exteriéru obecně.

Technologie LED

Osmont se od roku 2009 věnuje vývoji a konstrukci vlastních LED systémů pro svá svítidla. Tyto systémy prochází pravidelnou modernizací dle světových trendů a jsou designovány na míru jednotlivým svítidlům tak, aby bylo dosaženo co nejlepší homogeneity vyzařovaného světla, vysoké účinnosti a energetické úspory. Společně s LED systémy je svítidla možné vybavit nejrůznějšími prvky nadstandardní výbavy, například pohybovým senzorem, nouzovou jednotkou, DALI předřadníkem, Bluetooth ovládním či možností regulace teploty chromatičnosti - tzv. Tunable White.

About us

Osmont, s.r.o. was founded in 1991 by Mr. Milan Šenkýř. Over the years it has become one of the leading European manufacturers of interior and exterior lighting fixtures. The company is situated in Hybrálec, near the regional town Jihlava, where, since 1995 it has been in its own production facility. The production area is undergoing frequent modernization and expansion, the company has its own metal production, powder paint facility, plastic pressing plant, LED assembly lines and a high capacity warehouse for materials and components. The design and construction of luminaires come from company own developers. Cooperation in the development of luminaires has long been with Czech universities. You can find the company's products in more than 35 countries worldwide, mainly in the European and Asian markets. All luminaires are manufactured in the Czech Republic.

Production program

The production program consists of surface mounted luminaires - ceiling and wall, recessed, pendant luminaires with various types of hinge, industrial and table lamps.

Luminaires with glass shades TRIPLEX OPAL




TRIPLEX OPAL glass shades are a traditional product group. This type of shades comes from the handmade production of Czech and European glassmakers, with which the company has been cooperating for a long time. TRIPLEX OPAL is a three-layer matt-treated glass that is characterized by high quality, velvety appearance, and excellent optical properties. The simple and elegant design of these luminaires is suitable for both modern and historical premises, especially for housing buildings or family houses, restaurants, cafes, hotels, cultural centers, shopping centers, but also for rehabilitation facilities or hospitals.

Luminaires with plastic shades

Luminaires with plastic shades form the second product group offered. This type of shades comes from our own plastic pressing plant, which is located in northern Bohemia. The main advantages of these products are pleasant appearance, high resistance to damage and UV stabilization of the material, which prevents its aging. Excellent durability and technical parameters in combination with a wide range of light sources ensure the suitability of using this type of luminaires both indoors and outdoors. They can be used in housing construction, schools, kindergartens, industrial premises, garages or exterior in general.

LED technologies

Since 2009, Osmont has been developing and designing its own LED systems for its luminaires. These systems undergo regular modernization according to world trends and are tailored to individual luminaires to achieve the best possible homogeneity of the light emitted, high efficiency and energy savings. Together with LED systems, the luminaires can be equipped with a wide range of above-standard equipment such as motion sensor, emergency unit, DALI ballast, Bluetooth control or Tunable White temperature control.





I. A

AURA 1, 2, 3, 4, 5, 9
 AURA 6, 7, 8, 10, 11
 ELSA 1, 2, 3, 4, 5, 6
 ERIS 2, 3, 4
 ERIS C2, C3, C4
 ARAKIS 2, 3
 APUS 1, 2, 3
 ALKOR 1, 2, 3
 LIBRA 1, 2
 NARA 1, 2
 GEMINI 1, 2
 EDNA 1, 2, 3, 4, 5
 LINA 1, 2, 3, 6, 7
 SYLVIA 1A, 1
 SYLVIA 2A, 2
 FLORA 1, 2, 4
 NELA 1, 2, 3
 NELA 4A
 LYRA 1, 2
 JENA 1, 2
 NEVA 1, 2
 ALMA 1, 2
 SATURN 1, 2
 STYX 1, 2, 3, 4
 ATIK, AFRA, AKIE
 ORCUS
 MIRA
 ALTAIR 1, 2

PŘISAZENÁ SVÍTIDLA SE STÍNIDLY ZE SKLA TRIPLEX OPÁL SURFACE MOUNTED LUMINAIRES WITH TRIPLEX OPAL GLASS SHADES

POPIS SVÍTIDEL:

Svítlidla tvoří montura z kovu nebo plastu a skleněné stínidlo.	
Montury	ocelový plech upravený práškovým lakováním v provedení IP20, IP43, IP44 polykarbonátový výlisek – IP43, IP65, tř. II
Stínidla	třívrstvé, ručně vyráběné sklo TRIPLEX OPÁL s matovaným povrchem
Dekoratивní doplňky	kovové límce, které jsou volně umístěny pod stínidlem nebo jsou součástí montury veškeré varianty dekorativních doplňků naleznete na www.osmont.cz
Držení stínidla	sklapovacími držáky, bajonetové, šroubkové
Montáž	na stěnu nebo na strop
Světelné zdroje	STANDARD - žárovkové verze LED - LED moduly s různými světelnými výkony LED systémy jsou přizpůsobeny designu a velikosti svítidel k dosažení homogenně svítící plochy stínidla. Teploty chromatičnosti 3000K – teplá bílá 4000K – neutrální bílá Index podání barev Ra > 80 Životnost LED 50.000 hodin / L80B10
Možnosti výbavy	Senzorové spínání vysokofrekvenční senzor, integrovaný ve svítidle Regulace osvětlení a) DALI protokolem nebo tlačítkem, CORRIDOR funkce b) bezdrátovým ovládním - chytrým telefonem nebo tabletem pomocí Bluetooth® c) Tunable White - regulace teploty chromatičnosti (2700K - 6500K) Nouzové osvětlení svítidlo svítí pouze v nouzovém režimu Nouzové kombinované osvětlení svítidlo svítí v běžném i nouzovém režimu

DESCRIPTION OF THE LIGHTING FITTINGS:

The luminaires consist of the metal or plastic fixture and glass shade.	
Fixture	sheet-steel modified by the powder coating - IP20, IP43, IP44 polycarbonate molding - IP43, IP65, class II.
Shade	handmade three-layer glass TRIPLEX OPAL with matt finish
Decorative accessories	metal rings placed freely under shade or fixed to the shade find ordering codes at www.osmont.cz
Shade holder	two-step folding clamps, bayonet, screw holders
Mounting	ceiling or wall
Light sources	STANDARD - incandescent bulb versions LED - LED modular systems with various light output LED modules are modified according to design and size of fixtures to achieve highly homogeneous shining of luminaire. CCT 3000K - warm white 4000K - neutral white Colour rendering index CRI > 80 LED Lifetime 50.000 hours / L80B10
Equipment options	Motion sensor integrated high-frequency sensor inside of the fixture Lighting control a) DALI or push, possible with CORRIDOR function b) wireless control - via smart phone or tablet using Bluetooth® c) Tunable White - chromaticity temperature regulation (2700K - 6500K) Emergency unit fixture works only in safe mode Emergency unit combined fixture works in normal mode and also in safe mode



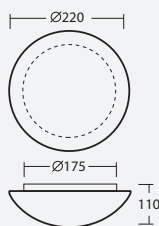
Ø 220 mm |

AURA 1


7

Montura kovová nebo plastová
 Stínidlo třívrstvé opálové sklo s matovaným povrchem
 Držení stínidla sklápovací držáky
 Montáž na stěnu nebo na strop

Fixture metal or plastic
 Shade three-layer glass with matt surface
 Shade attachment with folding two-step clamp holders
 Light mounting on the ceiling or on the wall



Dekoratívni límeček / decorative rim



Náhradní stínidlo
 spare shade

kód code	typ type
20001	040

více na / more at: www.osmont.cz

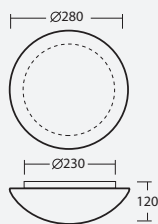
STANDARD IP43

kód code	typ type	zdroj source	příkon / input [W]	objímka socket
40000	IN-12K2/040		60	E27
IP43				
40010	IN-12DU2/040		60	E27

LED IP43

kód code	typ type	příkon input [W]	světelný tok LED luminous flux of LED [lm]	světelný tok svítidla luminous flux of luminaire [lm]	se senzorem with sensor kód / code	stmívatelné DALI DIM DALI kód / code	corridor function DALI + sensor kód / code
3000K							
51221	LED-1L11B07K2/040 3000	8	970	660			
4000K							
51721	LED-1L11B07K2/040 4000	8	1010	690			
NOUZOVÉ / EMERGENCY – 1H							
47075	LED-NZ1W/040 4000	1	170	115			

Ø 280 mm



Montura

Stínidlo

Držení stínidla

Montáž

kovová nebo plastová

třívrstvé opálové sklo s matovým povrchem

sklapovací držáky

na stěnu nebo na strop

Fixture

Shade

Shade attachment

Light mounting

metal or plastic

three-layer glass with matt surface

with folding two-step clamp holders

on the ceiling or on the wall

Dekoratívni límeček / decorative rim

Náhradní stínidlo
spare shade

kód code	typ type
20002	042

více na / more at: www.osmont.cz**STANDARD IP43**

kód code	typ type	zdroj source	příkon / input [W]	objímka socket	se senzorem / with sensor kód / code
40017	IN-12K52/042		100	E27	46100*
40018	IN-22K52/042		2x60	2xE27	
IP43					
40042	IN-12DU52/042		100	E27	

*max 60W

LED IP43

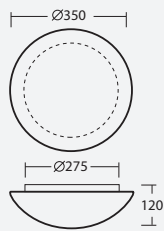
kód code	typ type	příkon input [W]	světelný tok LED luminous flux of LED [lm]	světelný tok svítidla luminous flux of luminaire [lm]	se senzorem with sensor kód / code	stmívatelné DALI DIM DALI kód / code	corridor function DALI + sensor kód / code
3000K							
59000	LED-1L12C03K53/042 3000	9	1080	730	59001	59002	
51223	LED-1L12B07K53/042 3000	11	1290	880	51224	59003*	
59004	LED-1L18C03K53/042 3000	15	2000	1360	59005	59006	
NOUZOVÉ KOMBINOVANÉ / EMERGENCY COMBINED - 3H							
59007	LED-1L12C03K53/042/NK1W 3000	9	1080	730			
51225	LED-1L12B07K53/042/NK1W 3000	11	1290	880			
59008	LED-1L18C03K53/042/NK1W 3000	15	2000	1360			
4000K							
59500	LED-1L12C03K53/042 4000	9	1140	780	59501	59502	
51723	LED-1L12B07K53/042 4000	11	1350	920	51724	59503*	
59504	LED-1L18C03K53/042 4000	15	2110	1430	59505	59506	
NOUZOVÉ KOMBINOVANÉ / EMERGENCY COMBINED - 3H							
59507	LED-1L12C03K53/042/NK1W 4000	9	1140	780			
51725	LED-1L12B07K53/042/NK1W 4000	11	1350	920			
59508	LED-1L18C03K53/042/NK1W 4000	15	2110	1430			

* nelze ovládat tlačítkem (funkce SwitchDIM)

* cannot be controlled with a switch (SwitchDIM)

Montura kovová nebo plastová
 Stínidlo třívrstvé opálové sklo s matovaným povrchem
 Držení stínidla sklápovací držáky
 Montáž na stěnu nebo na strop


Fixture metal or plastic
 Shade three-layer glass with matt surface
 Shade attachment with folding two-step clamp holders
 Light mounting on the ceiling or on the wall



Dekoratívní límeček / decorative rim



více na / more at: www.osmont.cz



Náhradní stínidlo
 spare shade

kód code	typ type
20003	062

STANDARD IP43

kód code	typ type	zdroj source	příkon / input [W]	objímka socket	se senzorem / with sensor kód / code
42630	IN-12K63/062		100	E27	46102*
40055	IN-22K63/062		2x75	2xE27	
IP43					
40066	IN-22DU63/062		2x60	2xE27	

*max 75W

LED IP43

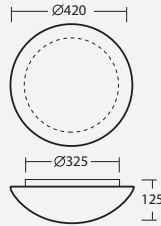
kód code	typ type	příkon input [W]	světelný tok LED luminous flux of LED [lm]	světelný tok svítidla luminous flux of luminaire [lm]	se senzorem with sensor kód / code	stmívatelné DALI DIM DALI kód / code	corridor function DALI + sensor kód / code
3000K							
59009	LED-1L14C03K64/062 3000	15	2000	1360	59010	59011	59012
59013	LED-1L14B07K64/062 3000	20	2590	1760	59014	59015	59016
NOUZOVÉ KOMBINOVANÉ / EMERGENCY COMBINED - 3H							
59017	LED-1L14C03K64/062/NK1W 3000	15	2000	1360	59018		
59019	LED-1L14B07K64/062/NK1W 3000	20	2590	1760	59020		
4000K							
59509	LED-1L14C03K64/062 4000	15	2110	1430	59510	59511	59512
59513	LED-1L14B07K64/062 4000	20	2700	1840	59514	59515	59516
NOUZOVÉ KOMBINOVANÉ / EMERGENCY COMBINED - 3H							
59517	LED-1L14C03K64/062/NK1W 4000	15	2110	1430	59518		
59519	LED-1L14B07K64/062/NK1W 4000	20	2700	1840	59520		

Ø 420 mm



Montura kovová
 Stínidlo třívrstvé opálové sklo s matovaným povrchem
 Držení stínidla sklapovací držáky
 Montáž na stěnu nebo na strop

Fixture metal
 Shade three-layer glass with matt surface
 Shade attachment with folding two-step clamp holders
 Light mounting on the ceiling or on the wall



Dekorativní límeček / decorative rim

Náhradní stínidlo
spare shade

kód code	typ type
20004	072

více na / more at: www.osmont.cz**STANDARD IP43**

kód code	typ type	zdroj source	příkon / input [W]	objímka socket	se senzorem / with sensor kód / code
40086	IN-22K74/072		2x75	2xE27	46104*

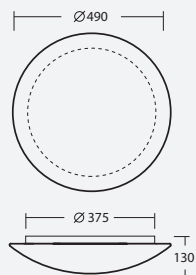
*max 2x60W

LED IP43

kód code	typ type	příkon input [W]	světelný tok LED luminous flux of LED [lm]	světelný tok svítidla luminous flux of luminaire [lm]	se senzorem with sensor kód / code	stmívatelné DALI DIM DALI kód / code	corridor function DALI + sensor kód / code
3000K							
59021	LED-1L15C07K75/072 3000	21	2770	2050	59022	59023	59024
59025	LED-1L15B07K75/072 3000	29	3880	2870	59026	59027	59028
NOUZOVÉ KOMBINOVANÉ / EMERGENCY COMBINED - 3H							
59030	LED-1L15C07K75/072/NK1W 3000	21	2770	2050	59031		
59032	LED-1L15B07K75/072/NK1W 3000	29	3880	2870	59033		
4000K							
59521	LED-1L15C07K75/072 4000	21	2920	2160	59522	59523	59524
59525	LED-1L15B07K75/072 4000	29	4050	3000	59526	59527	59528
NOUZOVÉ KOMBINOVANÉ / EMERGENCY COMBINED - 3H							
59530	LED-1L15C07K75/072/NK1W 4000	21	2920	2160	59531		
59532	LED-1L15B07K75/072/NK1W 4000	29	4050	3000	59533		

Montura kovová
 Stínidlo třívrstvé opálové sklo s matovaným povrchem
 Držení stínidla sklápovací držáky
 Montáž na stěnu nebo na strop

Fixture metal
 Shade three-layer glass with matt surface
 Shade attachment with folding two-step clamp holders
 Light mounting on the ceiling or on the wall



Dekoratívni límeč / decorative rim



více na / more at: www.osmont.cz



Náhradní stínidlo
 spare shade

kód code	typ type
20005	082

STANDARD IP43

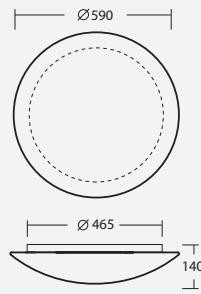
kód code	typ type	zdroj source	příkon / input [W]	objímka socket	se senzorem / with sensor kód / code
40095	IN-32K86/082		3x60	3xE27	46105*

*max 2x60W

LED IP43

kód code	typ type	příkon input [W]	světelný tok LED luminous flux of LED [lm]	světelný tok svítidla luminous flux of luminaire [lm]	se senzorem with sensor kód / code	stmívatelné DALI DIM DALI kód / code	corridor function DALI + sensor kód / code
3000K							
59034	LED-1L16C07K86/082 3000	28	3690	2550	59035	59036	59037
51244	LED-1L16B07K86/082 3000	36	4850	3350	51249	51247	59038
NOUZOVÉ KOMBINOVANÉ / EMERGENCY COMBINED - 3H							
59039	LED-1L16C07K86/082/NK1W 3000	28	3690	2550			
51251	LED-1L16B07K86/082/NK1W 3000	36	4850	3350			
4000K							
59534	LED-1L16C07K86/082 4000	28	3890	2680	59535	59536	59537
51744	LED-1L16B07K86/082 4000	36	5070	3500	51749	51747	59538
NOUZOVÉ KOMBINOVANÉ / EMERGENCY COMBINED - 3H							
59539	LED-1L16C07K86/082/NK1W 4000	28	3890	2680			
51751	LED-1L16B07K86/082/NK1W 4000	36	5070	3500			

Ø 590 mm



Montura kovová
Stínidlo třívrstvé opálové sklo s matovaným povrchem
Držení stínidla sklápovací držáky
Montáž na stěnu nebo na strop

Fixture metal
Shade three-layer glass with matt surface
Shade attachment with folding two-step clamp holders
Light mounting on the ceiling or on the wall

Náhradní stínidlo
spare shade

kód code	typ type
20050	084

STANDARD IP43

kód code	typ type	zdroj source	příkon / input [W]	objímka socket
42400	IN-32K98/084		3x75	3xE27

LED IP43

kód code	typ type	příkon input [W]	světelný tok LED luminous flux of LED [lm]	světelný tok svítidla luminous flux of luminaire [lm]	se senzorem with sensor kód / code	střimávací DALI DIM DALI kód / code	corridor function DALI + sensor kód / code
3000K							
59243	LED-2L43C07K98/084 3000	37	5050	3490		59244	
59245	LED-2L43C10K98/084 3000	56	7250	5000		59246	
NOUZOVÉ KOMBINOVANÉ / EMERGENCY COMBINED - 3H							
59247	LED-2L43C07K98/084/NK1W 3000	37	5050	3490			
59248	LED-2L43C10K98/084/NK1W 3000	56	7250	5000			
4000K							
59743	LED-2L43C07K98/084 4000	37	5330	3680		59744	
59745	LED-2L43C10K98/084 4000	56	7640	5270		59746	
NOUZOVÉ KOMBINOVANÉ / EMERGENCY COMBINED - 3H							
59747	LED-2L43C07K98/084/NK1W 4000	37	5330	3680			
59748	LED-2L43C10K98/084/NK1W 4000	56	7640	5270			



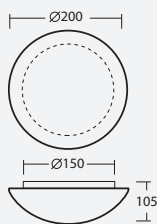
Ø 200 mm |

AURA 6

13

Montura kovová
 Stínidlo třívrstvé opálové sklo s matovaným povrchem
 Držení stínidla bajonetové
 Montáž na stěnu nebo na strop


Fixture metal
 Shade three-layer glass with matt surface
 Shade attachment with bayonet
 Light mounting on the ceiling or on the wall



Dekoratívni límeček / decorative rim



více na / more at: www.osmont.cz



Náhradní stínidlo
 spare shade

kód code	typ type
20006	011

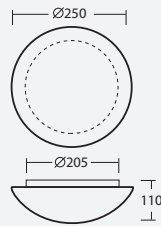
STANDARD IP44

kód code	typ type	zdroj source	příkon / input [W]	objímka socket
42702	IN-12BT11/011		60	E27

LED IP44

kód code	typ type	příkon input [W]	světelný tok LED luminous flux of LED [lm]	světelný tok svítidla luminous flux of luminaire [lm]	se senzorem with sensor kód / code	stmívatelné DALI DIM DALI kód / code	corridor function DALI + sensor kód / code
3000K							
51262	LED-1L11B07BT11/011 3000	8	970	630			
4000K							
51762	LED-1L11B07BT11/011 4000	8	1010	660			
NOUZOVÉ / EMERGENCY - 1H							
47095	LED-NZ1W/011 4000	1	170	110			

Ø 250 mm



Montura kovová
Stínidlo třívrstvé opálové sklo s matovaným povrchem
Držení stínidla bajonetové
Montáž na stěnu nebo na strop

Fixture metal
Shade three-layer glass with matt surface
Shade attachment with bayonet
Light mounting on the ceiling or on the wall

Dekoratívni límeček / decorative rim

Náhradní stínidlo
spare shade

kód code	typ type
20007	012

více na / more at: www.osmont.cz**STANDARD IP44**

kód code	typ type	zdroj source	příkon / input [W]	objímka socket
42703	IN-12BT12/012		75	E27

LED IP44

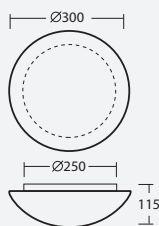
kód code	typ type	příkon input [W]	světelný tok LED luminous flux of LED [lm]	světelný tok svítidla luminous flux of luminaire [lm]	se senzorem with sensor kód / code	stmívatelné DALI DIM DALI kód / code	corridor function DALI + sensor kód / code
3000K							
59040	LED-1L12C03BT12/012 3000	9	1080	700	59041	59042	
51264	LED-1L12B07BT12/012 3000	11	1290	840	51273	59043*	
4000K							
59540	LED-1L12C03BT12/012 4000	9	1140	740	59541	59542	
51764	LED-1L12B07BT12/012 4000	11	1350	880	51773	59543*	
NOUZOVÉ / EMERGENCY - 3H							
47967	LED-NZ1W/012 4000	1	150	100			

* nelze ovládat tlačítkem (funkce SwitchDIM)

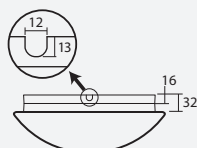
* cannot be controlled with a switch (SwitchDIM)

Montura kovová
 Stínidlo třívrstvé opálové sklo s matovaným povrchem
 Držení stínidla bajonetové
 Montáž na stěnu nebo na strop

Fixture metal
 Shade three-layer glass with matt surface
 Shade attachment with bayonet
 Light mounting on the ceiling or on the wall




Náhradní stínidlo spare shade		podstavec pro boční přívod base for sidesupply	
kód code	typ type	kód code	typ type
20008	013	33504	B13/BP



Dekoratívni límeček / decorative rim



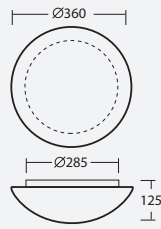
více na / more at: www.osmont.cz



STANDARD IP44					
kód code	typ type	zdroj source	příkon / input [W]	objímka socket	se senzorem / with sensor kód / code
42708	IN-12BT13/013		100	E27	42720*
42709	IN-22BT13/013		2x60	2xE27	

*max 60W

LED IP44							
kód code	typ type	příkon input [W]	světelný tok LED luminous flux of LED [lm]	světelný tok svítidla luminous flux of luminaire [lm]	se senzorem with sensor kód / code	stmívatelné DALI DIM DALI kód / code	corridor function DALI + sensor kód / code
3000K							
59044	LED-1L18C02BT13/013 3000	11	1450	940	59045	59046	59047
59440	LED-1L18C03BT13/013 3000	15	2000	1360	59441	59442	59443
NOUZOVÉ KOMBINOVANÉ / EMERGENCY COMBINED - 3H							
59049	LED-1L18C02BT13/013 /NK1W 3000	11	1450	940			
59444	LED-1L18C03BT13/013/NK1W 3000	15	2000	1360			
4000K							
59544	LED-1L18C02BT13/013 4000	11	1530	990	59545	59546	59547
59940	LED-1L18C03BT13/013 4000	15	2110	1430	59941	59942	59943
NOUZOVÉ KOMBINOVANÉ / EMERGENCY COMBINED - 3H							
59549	LED-1L18C02BT13/013/NK1W 4000	11	1530	990			
59944	LED-1L18C03BT13/013/NK1W 4000	15	2110	1430			



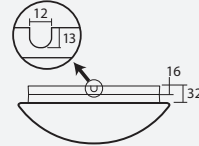
Montura
Stínidlo
Držení stínidla
Montáž

kovová
třívrstvé opálové sklo s matovaným povrchem
bajonetové
na stěnu nebo na strop

Fixture
Shade
Shade attachment
Light mounting

metal
three-layer glass with matt surface
with bayonet
on the ceiling or on the wall

Dekoratívni límeček / decorative rim



podstavec pro boční přívod base for sidesupply		Náhradní stínidlo spare shade	
kód code	typ type	kód code	typ type
33505	B14/BP	20055	014

více na / more at: www.osmont.cz

STANDARD IP44

kód code	typ type	zdroj source	příkon / input [W]	objímka socket	se senzorem / with sensor kód / code
42741	IN-12BT14/014		100	E27	42751*
42742	IN-22BT14/014		2x75	2xE27	


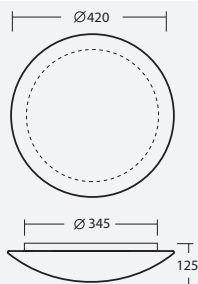
*max 75W

LED IP44

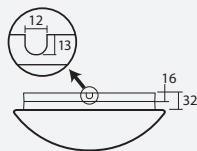
kód code	typ type	příkon input [W]	světelný tok LED luminous flux of LED [lm]	světelný tok svítidla luminous flux of luminaire [lm]	se senzorem with sensor kód / code	stímatelné DALI DIM DALI kód / code	corridor function DALI + sensor kód / code
3000K							
68035	LED-1L15C05BT14/014 3000	15	2040	1330	68036	68037	68038
68041	LED-1L15C07BT14/014 3000	21	2770	1800	68042	68043	68044
NOUZOVÉ KOMBINOVANÉ / EMERGENCY COMBINED - 3H							
68039	LED-1L15C05BT14/014/NK1W 3000	15	2040	1330	68040		
68045	LED-1L15C07BT14/014/NK1W 3000	21	2770	1800	68046		
4000K							
68535	LED-1L15C05BT14/014 4000	15	2150	1400	68536	68537	68538
68541	LED-1L15C07BT14/014 4000	21	2920	1900	68542	68543	68544
NOUZOVÉ KOMBINOVANÉ / EMERGENCY COMBINED - 3H							
68539	LED-1L15C05BT14/014/NK1W 4000	15	2150	1400	68540		
68545	LED-1L15C07BT14/014/NK1W 4000	21	2920	1900	68546		

Montura kovová
 Stínidlo třívrstvé opálové sklo s matovaným povrchem
 Držení stínidla bajonetové
 Montáž na stěnu nebo na strop

Fixture metal
 Shade three-layer glass with matt surface
 Shade attachment with bayonet
 Light mounting on the ceiling or on the wall



Náhradní stínidlo spare shade		podstavec pro boční přívod base for sidesupply	
kód code	typ type	kód code	typ type
20056	015	33506	B15/BP



Dekorativní límeček / decorative rim



více na / more at: www.osmont.cz

STANDARD IP44

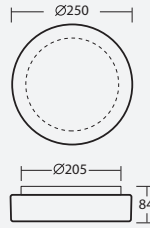
kód code	typ type	zdroj source	příkon / input [W]	objímka socket	se senzorem / with sensor kód / code
42775	IN-22BT15/015		2x75	2xE27	42785*

*max 2x60W

LED IP44

kód code	typ type	příkon input [W]	světelný tok LED luminous flux of LED [lm]	světelný tok svítidla luminous flux of luminaire [lm]	se senzorem with sensor kód / code	stmívatelné DALI DIM DALI kód / code	corridor function DALI + sensor kód / code
3000K							
68047	LED-1L16C05BT15/015 3000	20	2720	1770	68048	68049	68050
68053	LED-1L16C07BT15/015 3000	28	3690	2400	68054	68055	68056
NOUZOVÉ KOMBINOVANÉ / EMERGENCY COMBINED - 3H							
68051	LED-1L16C05BT15/015/NK1W 3000	20	2720	1770	68052		
68057	LED-1L16C07BT15/015/NK1W 3000	28	3690	2400	68058		
4000K							
68547	LED-1L16C05BT15/015 4000	20	2870	1870	68548	68549	68550
68553	LED-1L16C07BT15/015 4000	28	3890	2530	68554	68555	68556
NOUZOVÉ KOMBINOVANÉ / EMERGENCY COMBINED - 3H							
68551	LED-1L16C05BT15/015/NK1W 4000	20	2870	1870	68552		
68557	LED-1L16C07BT15/015/NK1W 4000	28	3890	2530	68558		

Ø 250 mm



Montura kovová
Stínidlo třívrstvé opálové sklo s matovaným povrchem
Držení stínidla bajonetové
Montáž na stěnu nebo na strop

Fixture metal
Shade three-layer glass with matt surface
Shade attachment with bayonet
Light mounting on the ceiling or on the wall

Dekorativní límeček / decorative rim

Náhradní stínidlo
spare shade

kód code	typ type
20080	023

více na / more at: www.osmont.cz**STANDARD IP44**

kód code	typ type	zdroj source	příkon / input [W]	objímka socket
44705	IN-12BT12/023		75	E27

LED IP44

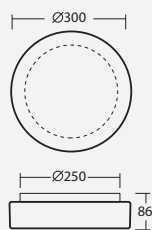
kód code	typ type	příkon input [W]	světelný tok LED luminous flux of LED [lm]	světelný tok svítidla luminous flux of luminaire [lm]	se senzorem with sensor kód / code	stmívatelné DALI DIM DALI kód / code	corridor function DALI + sensor kód / code
3000K							
59066	LED-1L12C03BT12/023 3000	9	1080	760	59067	59068	
51296	LED-1L12B07BT12/023 3000	11	1290	900	51298	59069*	
4000K							
59566	LED-1L12C03BT12/023 4000	9	1140	800	59567	59568	
51796	LED-1L12B07BT12/023 4000	11	1350	950	51798	59569*	
NOUZOVÉ / EMERGENCY - 3H							
49774	LED-NZ1W/023 4000	1	150	110			

* nelze ovládat tlačítkem (funkce SwitchDIM)

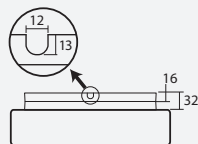
* cannot be controlled with a switch (SwitchDIM)

Montura kovová
 Stínidlo třívrstvé opálové sklo s matovaným povrchem
 Držení stínidla bajonetové
 Montáž na stěnu nebo na strop

Fixture metal
 Shade three-layer glass with matt surface
 Shade attachment with bayonet
 Light mounting on the ceiling or on the wall



Náhradní stínidlo spare shade		podstavec pro boční přívod base for sidesupply	
kód code	typ type	kód code	typ type
20081	025	33504	B13/BP



Dekoratívni límec / decorative rim



více na / more at: www.osmont.cz

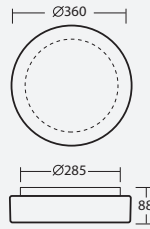
STANDARD IP44

kód code	typ type	zdroj source	příkon / input [W]	objímka socket	se senzorem / with sensor kód / code
44740	IN-12BT13/025		100	E27	44749*
44741	IN-22BT13/025		2x60	2xE27	

*max 60W

LED IP44

kód code	typ type	příkon input [W]	světelný tok LED luminous flux of LED [lm]	světelný tok svítidla luminous flux of luminaire [lm]	se senzorem with sensor kód / code	stmívatelné DALI DIM DALI kód / code	corridor function DALI + sensor kód / code
3000K							
59070	LED-1L18C02BT13/025 3000	11	1450	1060	59071	59072	59073
59445	LED-1L18C03BT13/025 3000	15	1950	1420	59446	59447	59448
NOUZOVÉ KOMBINOVANÉ / EMERGENCY COMBINED - 3H							
59075	LED-1L18C02BT13/025/NK1W 3000	11	1450	1060			
59449	LED-1L18C03BT13/025/NK1W 3000	15	1950	1420			
4000K							
59570	LED-1L18C02BT13/025 4000	11	1530	1120	59571	59572	59573
59945	LED-1L18C03BT13/025 4000	15	2050	1500	59946	59947	59948
NOUZOVÉ KOMBINOVANÉ / EMERGENCY COMBINED - 3H							
59575	LED-1L18C02BT13/025/NK1W 4000	11	1530	1120			
59949	LED-1L18C03BT13/025/NK1W 4000	15	2050	1500			



Montura

Stínidlo

Držení stínidla

Montáž

Fixture

Shade

Shade attachment

Light mounting

kovová

třívrstvé opálové sklo s matovaným povrchem

bajonetové

na stěnu nebo na strop

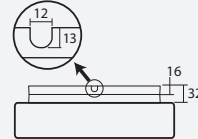
metal

three-layer glass with matt surface

with bayonet

on the ceiling or on the wall

Dekoratívni límeček / decorative rim

podstavec pro boční přívod
base for sidesupplyNáhradní stínidlo
spare shade

kód code	typ type
33505	B14/BP

kód code	typ type
20082	027

více na / more at: www.osmont.cz**STANDARD IP44**

kód code	typ type	zdroj source	příkon / input [W]	objímka socket	se senzorem / with sensor kód / code
44814	IN-12BT14/027		100	E27	44823*
44815	IN-22BT14/027		2x75	2xE27	


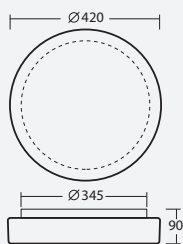
*max 75W

LED IP44

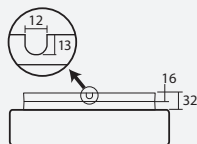
kód code	typ type	příkon input [W]	světelný tok LED luminous flux of LED [lm]	světelný tok svítidla luminous flux of luminaire [lm]	se senzorem with sensor kód / code	stmívatelné DALI DIM DALI kód / code	corridor function DALI + sensor kód / code
3000K							
68060	LED-1L15C05BT14/027 3000	15	2040	1430	68061	68062	68063
68066	LED-1L15C07BT14/027 3000	21	2770	1940	68067	68068	68069
NOUZOVÉ KOMBINOVANÉ / EMERGENCY COMBINED - 3H							
68064	LED-1L15C05BT14/027/NK1W 3000	15	2040	1430	68065		
68070	LED-1L15C07BT14/027/NK1W 3000	21	2770	1940	68071		
4000K							
68560	LED-1L15C05BT14/027 4000	15	2150	1510	68561	68562	68563
68566	LED-1L15C07BT14/027 4000	21	2920	2040	68567	68568	68569
NOUZOVÉ KOMBINOVANÉ / EMERGENCY COMBINED - 3H							
68564	LED-1L15C05BT14/027/NK1W 4000	15	2150	1510	68565		
68570	LED-1L15C07BT14/027/NK1W 4000	21	2920	2040	68571		

Montura kovová
 Stínidlo třívrstvé opálové sklo s matovaným povrchem
 Držení stínidla bajonetové
 Montáž na stěnu nebo na strop

Fixture metal
 Shade three-layer glass with matt surface
 Shade attachment with bayonet
 Light mounting on the ceiling or on the wall



Náhradní stínidlo spare shade		podstavec pro boční přívod base for sidesupply	
kód code	typ type	kód code	typ type
20083	029	33506	B15/BP



Dekorativní límeček / decorative rim



více na / more at: www.osmont.cz

STANDARD IP44

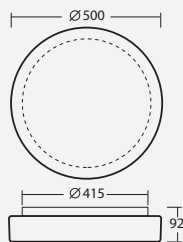
kód code	typ type	zdroj source	příkon / input [W]	objímka socket	se senzorem / with sensor kód / code
44900	IN-22BT15/029		2x75	2xE27	44909*

*max 2x60W

LED IP44

kód code	typ type	příkon input [W]	světelný tok LED luminous flux of LED [lm]	světelný tok svítidla luminous flux of luminaire [lm]	se senzorem with sensor kód / code	stmívatelné DALI DIM DALI kód / code	corridor function DALI + sensor kód / code
3000K							
68072	LED-1L16C05BT15/029 3000	20	2720	1820	68073	68074	68075
68078	LED-1L16C07BT15/029 3000	28	3690	2470	68079	68080	68081
NOUZOVÉ KOMBINOVANÉ / EMERGENCY COMBINED - 3H							
68076	LED-1L16C05BT15/029/NK1W 3000	20	2720	1820	68077		
68082	LED-1L16C07BT15/029/NK1W 3000	28	3690	2470	68083		
4000K							
68572	LED-1L16C05BT15/029 4000	20	2870	1920	68573	68574	68575
68578	LED-1L16C07BT15/029 4000	28	3890	2610	68579	68580	68581
NOUZOVÉ KOMBINOVANÉ / EMERGENCY COMBINED - 3H							
68576	LED-1L16C05BT15/029/NK1W 4000	20	2870	1920	68577		
68582	LED-1L16C07BT15/029/NK1W 4000	28	3890	2610	68583		

Ø 500 mm



Montura

Stínidlo

Držení stínidla

Montáž

Fixture

Shade

Shade attachment

Light mounting

kovová

třívrstvé opálové sklo s matovaným povrchem

bajonetové

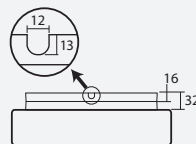
na stěnu nebo na strop

metal

three-layer glass with matt surface

with bayonet

on the ceiling or on the wall

podstavec pro boční přívod
base for sidesupplyNáhradní stínidlo
spare shadekód
codetyp
typekód
codetyp
type

33509

B16/BP

20103

626

STANDARD IP44

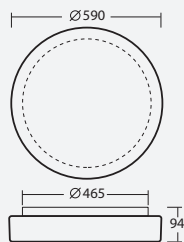
kód code	typ type	zdroj source	příkon / input [W]	objímka socket
54963	IN-32BT16/626		3x60	3xE27

LED IP44

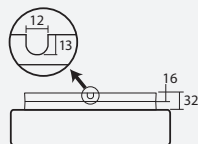
kód code	typ type	příkon input [W]	světelný tok LED luminous flux of LED [lm]	světelný tok svítidla luminous flux of luminaire [lm]	se senzorem with sensor kód / code	střimávací DALI DIM DALI kód / code	corridor function DALI + sensor kód / code
3000K							
68084	LED-1L19C05BT16/626 3000	26	3510	2280	68085	68086	68087
68089	LED-1L19C07BT16/626 3000	37	4770	3100	68090	68091	68092
NOUZOVÉ KOMBINOVANÉ / EMERGENCY COMBINED - 3H							
68088	LED-1L19C05BT16/626/NK1W 3000	26	3510	2280			
68093	LED-1L19C07BT16/626/NK1W 3000	37	4770	3100			
4000K							
68584	LED-1L19C05BT16/626 4000	26	3700	2400	68585	68586	68587
68589	LED-1L19C07BT16/626 4000	37	5030	3270	68590	68591	68592
NOUZOVÉ KOMBINOVANÉ / EMERGENCY COMBINED - 3H							
68588	LED-1L19C05BT16/626/NK1W 4000	26	3700	2400			
68593	LED-1L19C07BT16/626/NK1W 4000	37	5030	3270			

Montura kovová
 Stínidlo třívrstvé opálové sklo s matovaným povrchem
 Držení stínidla bajonetové
 Montáž na stěnu nebo na strop

Fixture metal
 Shade three-layer glass with matt surface
 Shade attachment with bayonet
 Light mounting on the ceiling or on the wall



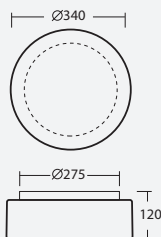
Náhradní stínidlo spare shade		podstavec pro boční přívod base for sidesupply	
kód code	typ type	kód code	typ type
20104	627	33508	B17/BP



STANDARD IP44					
kód code	typ type	zdroj source	příkon / input [W]	objímka socket	
54987	IN-32BT17/627		3x75	3xE27	

LED IP44							
kód code	typ type	příkon input [W]	světelný tok LED luminous flux of LED [lm]	světelný tok svítidla luminous flux of luminaire [lm]	se senzorem with sensor kód / code	stmívatelné DALI DIM DALI kód / code	corridor function DALI + sensor kód / code
3000K							
67180	LED-1L20C07BT17/627 3000	35	4750	3090		67181	
67183	LED-1L20C10BT17/627 3000	53	6780	4410		67184	
NOUZOVÉ KOMBINOVANÉ / EMERGENCY COMBINED - 3H							
67182	LED-1L20C07BT17/627/NK1W 3000	35	4750	3090			
67185	LED-1L20C10BT17/627/NK1W 3000	53	6780	4410			
4000K							
67680	LED-1L20C07BT17/627 4000	35	5010	3260		67681	
67683	LED-1L20C10BT17/627 4000	53	7150	4650		67684	
NOUZOVÉ KOMBINOVANÉ / EMERGENCY COMBINED - 3H							
67682	LED-1L20C07BT17/627/NK1W 4000	35	5010	3260			
67685	LED-1L20C10BT17/627/NK1W 4000	53	7150	4650			
TUNABLE WHITE 2700 - 6500K							
67186	LED-3L53CT10BT17/627 2700-6500	53	6980	4540			

new



Montura

Stínidlo

Držení stínidla

Montáž

kovová

třívrstvé opálové sklo s matovaným povrchem

sklapovací držáky

na stěnu nebo na strop

Fixture

Shade

Shade attachment

Light mounting

metal

three-layer glass with matt surface

with folding two-step clamp holders

on the ceiling or on the wall

Náhradní stínidlo
spare shade

kód code	typ type
20123	412

STANDARD IP43

kód code	typ type	zdroj source	příkon / input [W]	objímka socket	se senzorem / with sensor kód / code
53535	IN-12K64/412		100	E27	53536*
53537	IN-22K64/412		2x75	2xE27	

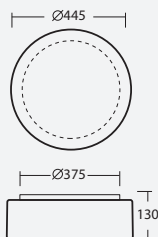
*max 75W

LED IP43

kód code	typ type	příkon input [W]	světelný tok LED luminous flux of LED [lm]	světelný tok svítidla luminous flux of luminaire [lm]	se senzorem with sensor kód / code	stmívatelné DALI DIM DALI kód / code	corridor function DALI + sensor kód / code
3000K							
67000	LED-1L14C03K64/412 3000	15	2000	1360	67001	67002	67003
67006	LED-1L14B07K64/412 3000	20	2590	1760	67007	67008	67009
NOUZOVÉ KOMBINOVANÉ / EMERGENCY COMBINED - 3H							
67004	LED-1L14C03K64/412/NK1W 3000	15	2000	1360	67005		
67010	LED-1L14B07K64/412/NK1W 3000	20	2590	1760	67011		
4000K							
67500	LED-1L14C03K64/412 4000	15	2110	1430	67501	67502	67503
67506	LED-1L14B07K64/412 4000	20	2700	1840	67507	67508	67509
NOUZOVÉ KOMBINOVANÉ / EMERGENCY COMBINED - 3H							
67504	LED-1L14C03K64/412/NK1W 4000	15	2110	1430	67505		
67510	LED-1L14B07K64/412/NK1W 4000	20	2700	1840	67511		

Montura kovová
 Stínidlo třívrstvé opálové sklo s matovaným povrchem
 Držení stínidla sklápovací držáky
 Montáž na stěnu nebo na strop

Fixture metal
 Shade three-layer glass with matt surface
 Shade attachment with folding two-step clamp holders
 Light mounting on the ceiling or on the wall



Náhradní stínidlo
 spare shade

kód code	typ type
20124	413

STANDARD IP43

kód code	typ type	zdroj source	příkon / input [W]	objímka socket	se senzorem / with sensor kód / code
53538	IN-32K88/413		3x60	3xE27	53539*

*max 2x60W

LED IP43

kód code	typ type	příkon input [W]	světelný tok LED luminous flux of LED [lm]	světelný tok svítidla luminous flux of luminaire [lm]	se senzorem with sensor kód / code	stmívatelné DALI DIM DALI kód / code	corridor function DALI + sensor kód / code
-------------	-------------	------------------------	--	---	--	--	--

3000K

67027	LED-1L16C07K88/413 3000	28	3690	2440	67028	67029	67030
67032	LED-1L16B07K88/413 3000	36	4850	3200	67033	67034	67035

NOUZOVÉ KOMBINOVANÉ / EMERGENCY COMBINED - 3H

67031	LED-1L16C07K88/413/NK1W 3000	28	3690	2440			
67036	LED-1L16B07K88/413/NK1W 3000	36	4850	3200			

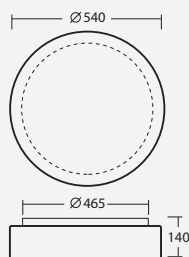
4000K

67527	LED-1L16C07K88/413 4000	28	3890	2570	67528	67529	67530
67532	LED-1L16B07K88/413 4000	36	5070	3350	67533	67534	67535

NOUZOVÉ KOMBINOVANÉ / EMERGENCY COMBINED - 3H

67531	LED-1L16C07K88/413/NK1W 4000	28	3890	2570			
67536	LED-1L16B07K88/413/NK1W 4000	36	5070	3350			

new



Montura

Stínidlo

Držení stínidla

Montáž

kovová

třívrstvé opálové sklo s matovaným povrchem

sklapovací držáky

na stěnu nebo na strop

Fixture

Shade

Shade attachment

Light mounting

metal

three-layer glass with matt surface

with folding two-step clamp holders

on the ceiling or on the wall

Náhradní stínidlo
spare shade

kód code	typ type
20125	414

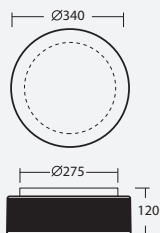
STANDARD IP43

kód code	typ type	zdroj source	příkon / input [W]	objímka socket
53540	IN-32K910/414		3x75	3xE27

LED IP43

kód code	typ type	příkon input [W]	světelný tok LED luminous flux of LED [lm]	světelný tok svítidla luminous flux of luminaire [lm]	se senzorem with sensor kód / code	stmívatelné DALI DIM DALI kód / code	corridor function DALI + sensor kód / code
3000K							
67047	LED-2L43C07K910/414 3000	37	5050	3330		67048	
67050	LED-2L43C10K910/414 3000	56	7250	4790		67051	
NOUZOVÉ KOMBINOVANÉ / EMERGENCY COMBINED - 3H							
67049	LED-2L43C07K910/414/NK1W 3000	37	5050	3330			
67052	LED-2L43C10K910/414/NK1W 3000	56	7250	4790			
4000K							
67547	LED-2L43C07K910/414 4000	37	5330	3520		67548	
67550	LED-2L43C10K910/414 4000	56	7640	5040		67551	
NOUZOVÉ KOMBINOVANÉ / EMERGENCY COMBINED - 3H							
67549	LED-2L43C07K910/414/NK1W 4000	37	5330	3520			
67552	LED-2L43C10K910/414/NK1W 4000	56	7640	5040			

Montura	kovová
Stínidlo	třívrstvé opálové sklo s matovaným povrchem a malovaným dekorativním pruhem
Držení stínidla	sklapovací držáky
Montáž	na stěnu nebo na strop
Fixture	metal
Shade	three-layer glass with matt surface and painted decorative stripe
Shade attachment	with folding two-step clamp holders
Light mounting	on the ceiling or on the wall



Náhradní stínidlo
spare shade

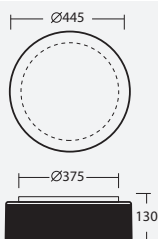
kód code	typ type
20131	412C

STANDARD IP43					
kód code	typ type	zdroj source	příkon / input [W]	objímka socket	se senzorem / with sensor kód / code
52135	IN-12K64/412C		100	E27	52136*
52137	IN-22K64/412C		2x75	2xE27	

*max 75W

LED IP43							
kód code	typ type	příkon input [W]	světelný tok LED luminous flux of LED [lm]	světelný tok svítidla luminous flux of luminaire [lm]	se senzorem with sensor kód / code	stmívatelné DALI DIM DALI kód / code	corridor function DALI + sensor kód / code
3000K							
67015	LED-1L14C03K64/412C 3000	15	2000	740	67016	67017	67018
67021	LED-1L14B07K64/412C 3000	20	2590	960	67022	67023	67024
NOUZOVÉ KOMBINOVANÉ / EMERGENCY COMBINED - 3H							
67019	LED-1L14C03K64/412C/NK1W 3000	15	2000	740	67020		
67025	LED-1L14B07K64/412C/NK1W 3000	20	2590	960	67026		
4000K							
67515	LED-1L14C03K64/412C 4000	15	2110	780	67516	67517	67518
67521	LED-1L14B07K64/412C 4000	20	2700	1000	67522	67523	67524
NOUZOVÉ KOMBINOVANÉ / EMERGENCY COMBINED - 3H							
67519	LED-1L14C03K64/412C/NK1W 4000	15	2110	780	67520		
67525	LED-1L14B07K64/412C/NK1W 4000	20	2700	1000	67526		

new



Montura	kovová
Stínidlo	třívrstvé opálové sklo s matovaným povrchem a malovaným dekorativním pruhem
Držení stínidla	sklapovací držáky
Montáž	na stěnu nebo na strop
Fixture	metal
Shade	three-layer glass with matt surface and painted decorative stripe
Shade attachment	with folding two-step clamp holders
Light mounting	on the ceiling or on the wall

Náhradní stínidlo
spare shade

kód code	typ type
20132	413C

STANDARD IP43

kód code	typ type	zdroj source	příkon / input [W]	objímka socket	se senzorem / with sensor kód / code
52140	IN-32K88/413C		3x60	3xE27	52141*

*max 2x60W

LED IP43

kód code	typ type	příkon input [W]	světelný tok LED luminous flux of LED [lm]	světelný tok svítidla luminous flux of luminaire [lm]	se senzorem with sensor kód / code	stmívatelné DALI DIM DALI kód / code	corridor function DALI + sensor kód / code
3000K							
67037	LED-1L16C07K88/413C 3000	28	3690	1290	67038	67039	67040
67042	LED-1L16B07K88/413C 3000	36	4850	1700	67043	67044	67045
NOUZOVÉ KOMBINOVANÉ / EMERGENCY COMBINED - 3H							
67041	LED-1L16C07K88/413C/NK1W 3000	28	3690	1290			
67046	LED-1L16B07K88/413C/NK1W 3000	36	4850	1700			
4000K							
67537	LED-1L16C07K88/413C 4000	28	3890	1360	67538	67539	67540
67542	LED-1L16B07K88/413C 4000	36	5070	1780	67543	67544	67545
NOUZOVÉ KOMBINOVANÉ / EMERGENCY COMBINED - 3H							
67541	LED-1L16C07K88/413C/NK1W 4000	28	3890	1360			
67546	LED-1L16B07K88/413C/NK1W 4000	36	5070	1780			



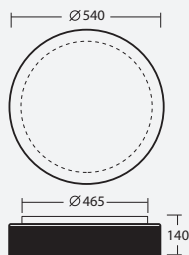
Ø 540 mm |

ERIS C4

29

new

Montura	kovová
Stínidlo	třívrstvé opálové sklo s matovaným povrchem a malovaným dekorativním pruhem
Držení stínidla	sklapovací držáky
Montáž	na stěnu nebo na strop
Fixture	metal
Shade	three-layer glass with matt surface and painted decorative stripe
Shade attachment	with folding two-step clamp holders
Light mounting	on the ceiling or on the wall



Náhradní stínidlo
spare shade

kód code	typ type
20133	414C

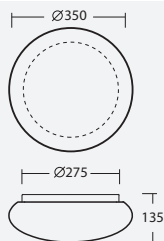
STANDARD IP43

kód code	typ type	zdroj source	příkon / input [W]	objímka socket
52143	IN-32K910/414C		3x75	3xE27

LED IP43

kód code	typ type	příkon input [W]	světelný tok LED luminous flux of LED [lm]	světelný tok svítidla luminous flux of luminaire [lm]	se senzorem with sensor kód / code	stmívatelné DALI DIM DALI kód / code	corridor function DALI + sensor kód / code
3000K							
67058	LED-2L43C07K910/414C 3000	37	5050	1770		67059	
67061	LED-2L43C10K910/414C 3000	56	7250	2540		67062	
NOUZOVÉ KOMBINOVANÉ / EMERGENCY COMBINED - 3H							
67060	LED-2L43C07K910/414C/NK1W 3000	37	5050	1770			
67063	LED-2L43C10K910/414C/NK1W 3000	56	7250	2540			
4000K							
67558	LED-2L43C07K910/414C 4000	37	5330	1870		67559	
67561	LED-2L43C10K910/414C 4000	56	7640	2670		67562	
NOUZOVÉ KOMBINOVANÉ / EMERGENCY COMBINED - 3H							
67560	LED-2L43C07K910/414C/NK1W 4000	37	5330	1870			
67563	LED-2L43C10K910/414C/NK1W 4000	56	7640	2670			

new



Montura	kovová
Stínidlo	třívrstvé opálové sklo s matovaným povrchem
Držení stínidla	sklapovací držáky
Montáž	na stěnu nebo na strop
Fixture	metal
Shade	three-layer glass with matt surface
Shade attachment	with folding two-step clamp holders
Light mounting	on the ceiling or on the wall

Náhradní stínidlo
spare shade

kód code	typ type
20126	416

STANDARD IP43

kód code	typ type	zdroj source	příkon / input [W]	objímka socket	se senzorem / with sensor kód / code
52150	IN-12K64/416		100	E27	52151*
52152	IN-22K64/416		2x75	2xE27	


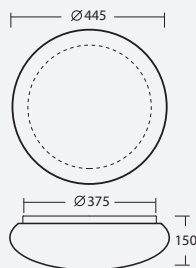
*max 75W

LED IP43

kód code	typ type	příkon input [W]	světelný tok LED luminous flux of LED [lm]	světelný tok svítidla luminous flux of luminaire [lm]	se senzorem with sensor kód / code	stmívatelné DALI DIM DALI kód / code	corridor function DALI + sensor kód / code
3000K							
67070	LED-1L14C03K64/416 3000	15	2000	1480	67071	67072	67073
67076	LED-1L14B07K64/416 3000	20	2590	1920	67077	67078	67079
NOUZOVÉ KOMBINOVANÉ / EMERGENCY COMBINED - 3H							
67074	LED-1L14C03K64/416/NK1W 3000	15	2000	1480	67075		
67080	LED-1L14B07K64/416/NK1W 3000	20	2590	1920	67081		
4000K							
67570	LED-1L14C03K64/416 4000	15	2110	1560	67571	67572	67573
67576	LED-1L14B07K64/416 4000	20	2700	2000	67577	67578	67579
NOUZOVÉ KOMBINOVANÉ / EMERGENCY COMBINED - 3H							
67574	LED-1L14C03K64/416/NK1W 4000	15	2110	1560	67575		
67580	LED-1L14B07K64/416/NK1W 4000	20	2700	2000	67581		

Montura kovová
 Stínidlo třívrstvé opálové sklo s matovaným povrchem
 Držení stínidla sklápovací držáky
 Montáž na stěnu nebo na strop

Fixture metal
 Shade three-layer glass with matt surface
 Shade attachment with folding two-step clamp holders
 Light mounting on the ceiling or on the wall



new

Náhradní stínidlo
 spare shade

kód code	typ type
20127	417

STANDARD IP43

kód code	typ type	zdroj source	příkon / input [W]	objímka socket	se senzorem / with sensor kód / code
52153	IN-32K86/417		3x60	3xE27	52154*

*max 2x60W

LED IP43

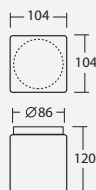
kód code	typ type	příkon input [W]	světelný tok LED luminous flux of LED [lm]	světelný tok svítidla luminous flux of luminaire [lm]	se senzorem with sensor kód / code	stmívatelné DALI DIM DALI kód / code	corridor function DALI + sensor kód / code
3000K							
67082	LED-1L16C07K86/417 3000	28	3690	2620	67083	67084	67085
67087	LED-1L16B07K86/417 3000	36	4850	3440	67088	67089	67090
NOUZOVÉ KOMBINOVANÉ / EMERGENCY COMBINED - 3H							
67086	LED-1L16C07K86/417/NK1W 3000	28	3690	2620			
67091	LED-1L16B07K86/417/NK1W 3000	36	4850	3440			
4000K							
67582	LED-1L16C07K86/417 4000	28	3890	2760	67583	67584	67585
67587	LED-1L16B07K86/417 4000	36	5070	3600	67588	67589	67590
NOUZOVÉ KOMBINOVANÉ / EMERGENCY COMBINED - 3H							
67586	LED-1L16C07K86/417/NK1W 4000	28	3890	2760			
67591	LED-1L16B07K86/417/NK1W 4000	36	5070	3600			

APUS 1

104x104 mm



new



Montura

Stínidlo

Držení stínidla

Montáž

kovová

třívrstvé opálové sklo s matovaným povrchem

sklapovací držáky

na stěnu nebo na strop

Fixture

Shade

Shade attachment

Light mounting

metal

three-layer glass with matt surface

with folding two-step clamp holders

on the ceiling or on the wall

Náhradní stínidlo
spare shade

kód code	typ type
20117	401

LED IP44

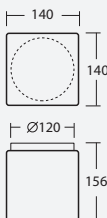
kód code	typ type	příkon input [W]	světelný tok LED luminous flux of LED [lm]	světelný tok svítidla luminous flux of luminaire [lm]	se senzorem with sensor kód / code	stmívatelné DALI DIM DALI kód / code	corridor function DALI + sensor kód / code
3000K							
67095	LED-1L09C03KN01/401 3000	2	310	270			
4000K							
67595	LED-1L09C03KN01/401 4000	2	330	280			

APUS 2

140x140 mm



new



Montura

Stínidlo

Držení stínidla

Montáž

kovová

třívrstvé opálové sklo s matovaným povrchem

sklapovací držáky

na stěnu nebo na strop

Fixture

Shade

Shade attachment

Light mounting

metal

three-layer glass with matt surface

with folding two-step clamp holders

on the ceiling or on the wall

Náhradní stínidlo
spare shade

kód code	typ type
20118	402

STANDARD IP44

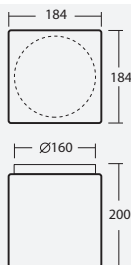
kód code	typ type	zdroj source	příkon / input [W]	objímka socket
52160	IN-12KN02/402		60	E27

LED IP44

kód code	typ type	příkon input [W]	světelný tok LED luminous flux of LED [lm]	světelný tok svítidla luminous flux of luminaire [lm]	se senzorem with sensor kód / code	stmívatelné DALI DIM DALI kód / code	corridor function DALI + sensor kód / code
3000K							
67096	LED-1L10C03KN02/402 3000	5	620	500			
4000K							
67596	LED-1L10C03KN02/402 4000	5	650	520			

Montura kovová
 Stínidlo třívrstvé opálové sklo s matovaným povrchem
 Držení stínidla sklápovací držáky
 Montáž na stěnu nebo na strop


Fixture metal
 Shade three-layer glass with matt surface
 Shade attachment with folding two-step clamp holders
 Light mounting on the ceiling or on the wall



Piktogram / pictogram



Dekoratívní stříška / decorative roof



new

Náhradní stínidlo
 spare shade

kód code	typ type
20119	403

více na / more at: www.osmont.cz

STANDARD IP44

kód code	typ type	zdroj source	příkon / input [W]	objímka socket
52161	IN-12KN03/403		60	E27

LED IP44

kód code	typ type	příkon input [W]	světelný tok LED luminous flux of LED [lm]	světelný tok svítidla luminous flux of luminaire [lm]	se senzorem with sensor kód / code	stmívatelné DALI DIM DALI kód / code	corridor function DALI + sensor kód / code
3000K							
67097	LED-1L11B07KN03/403 3000	8	970	760			
4000K							
67597	LED-1L11B07KN03/403 4000	8	1010	790			

Montura kovová
 Stínidlo třívrstvé opálové sklo s matovaným povrchem
 Držení stínidla sklápovací držáky
 Montáž na stěnu nebo na strop

Fixture metal
 Shade three-layer glass with matt surface
 Shade attachment with folding two-step clamp holders
 Light mounting on the ceiling or on the wall



new

Náhradní stínidlo
 spare shade

kód code	typ type
20120	405

LED IP44

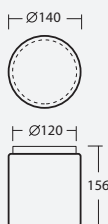
kód code	typ type	příkon input [W]	světelný tok LED luminous flux of LED [lm]	světelný tok svítidla luminous flux of luminaire [lm]	se senzorem with sensor kód / code	stmívatelné DALI DIM DALI kód / code	corridor function DALI + sensor kód / code
3000K							
67098	LED-1L09C03KN01/405 3000	2	310	270			
4000K							
67598	LED-1L09C03KN01/405 4000	2	330	280			

ALKOR 2

∅ 140 mm



new



Montura

Stínidlo

Držení stínidla

Montáž

kovová

třívrstvé opálové sklo s matovaným povrchem

sklapovací držáky

na stěnu nebo na strop

Fixture

Shade

Shade attachment

Light mounting

metal

three-layer glass with matt surface

with folding two-step clamp holders

on the ceiling or on the wall

Náhradní stínidlo
spare shade

kód code	typ type
20121	406

STANDARD IP44

kód code	typ type	zdroj source	příkon / input [W]	objímka socket
52162	IN-12KN02/406		60	E27

LED IP44

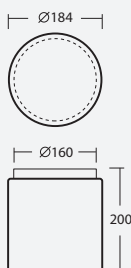
kód code	typ type	příkon input [W]	světelný tok LED luminous flux of LED [lm]	světelný tok svítidla luminous flux of luminaire [lm]	se senzorem with sensor kód / code	stmívatelné DALI DIM DALI kód / code	corridor function DALI + sensor kód / code
3000K							
67099	LED-1L10C03KN02/406 3000	5	620	500			
4000K							
67599	LED-1L10C03KN02/406 4000	5	650	520			

ALKOR 3

∅ 184 mm



new



Montura

Stínidlo

Držení stínidla

Montáž

kovová

třívrstvé opálové sklo s matovaným povrchem

sklapovací držáky

na stěnu nebo na strop

Fixture

Shade

Shade attachment

Light mounting

metal

three-layer glass with matt surface

with folding two-step clamp holders

on the ceiling or on the wall

Náhradní stínidlo
spare shade

kód code	typ type
20122	407

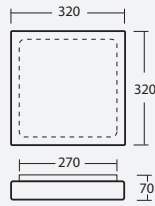

STANDARD IP44

kód code	typ type	zdroj source	příkon / input [W]	objímka socket
52163	IN-12KN03/407		60	E27

LED IP44

kód code	typ type	příkon input [W]	světelný tok LED luminous flux of LED [lm]	světelný tok svítidla luminous flux of luminaire [lm]	se senzorem with sensor kód / code	stmívatelné DALI DIM DALI kód / code	corridor function DALI + sensor kód / code
3000K							
67100	LED-1L11B07KN03/407 3000	8	970	780			
4000K							
67600	LED-1L11B07KN03/407 4000	8	1010	800			





Montura kovová
Stínidlo třívrstvé opálové sklo s matovým povrchem
Držení stínidla sklápovací držáky
Montáž na stěnu nebo na strop

Fixture metal
Shade three-layer glass with matt surface
Shade attachment with folding two-step clamp holders
Light mounting on the ceiling or on the wall

Náhradní stínidlo
spare shade

kód code	typ type
20112	232

STANDARD IP44


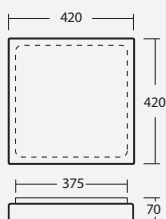
kód code	typ type	zdroj source	příkon / input [W]	objímka socket	se senzorem / with sensor kód / code
55311	IN-22NU2/232		2x40	2xE27	55312

LED IP44

kód code	typ type	příkon input [W]	světelný tok LED luminous flux of LED [lm]	světelný tok svítidla luminous flux of luminaire [lm]	se senzorem with sensor kód / code	stmívatelné DALI DIM DALI kód / code	corridor function DALI + sensor kód / code
3000K							
59105	LED-1L32C07NU2/232 3000	19	2460	1670	59106	59107	59108
59109	LED-1L32B07NU2/232 3000	25	3230	2200	59110	59111	59112
NOUZOVÉ KOMBINOVANÉ / EMERGENCY COMBINED - 3H							
59114	LED-1L32C07NU2/232/NK1W 3000	19	2460	1670	59115		
59116	LED-1L32B07NU2/232/NK1W 3000	25	3230	2200	59117		
4000K							
59605	LED-1L32C07NU2/232 4000	19	2590	1760	59606	59607	59608
59609	LED-1L32B07NU2/232 4000	25	3380	2300	59610	59611	59612
NOUZOVÉ KOMBINOVANÉ / EMERGENCY COMBINED - 3H							
59614	LED-1L32C07NU2/232/NK1W 4000	19	2590	1760	59615		
59616	LED-1L32B07NU2/232/NK1W 4000	25	3380	2300	59617		

Montura kovová
 Stínidlo třívrstvé opálové sklo s matovaným povrchem
 Držení stínidla sklápovací držáky
 Montáž na stěnu nebo na strop

Fixture metal
 Shade three-layer glass with matt surface
 Shade attachment with folding two-step clamp holders
 Light mounting on the ceiling or on the wall

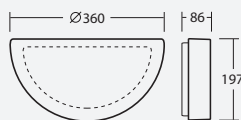


Náhradní stínidlo
 spare shade

kód code	typ type
20113	233

STANDARD IP44					
kód code	typ type	zdroj source	příkon / input [W]	objímka socket	se senzorem / with sensor kód / code
55314	IN-32NU3/233		3x40	3xE27	55315

LED IP44							
kód code	typ type	příkon input [W]	světelný tok LED luminous flux of LED [lm]	světelný tok svítidla luminous flux of luminaire [lm]	se senzorem with sensor kód / code	stmívatelné DALI DIM DALI kód / code	corridor function DALI + sensor kód / code
3000K							
59118	LED-1L33C10NU3/233 3000	28	3690	2320	59119	59120	59121
59122	LED-1L33B07NU3/233 3000	36	4850	3060	59123	59124	59125
NOUZOVÉ KOMBINOVANÉ / EMERGENCY COMBINED - 3H							
59127	LED-1L33C10NU3/233/NK1W 3000	28	3690	2320			
59128	LED-1L33B07NU3/233/NK1W 3000	36	4850	3060			
4000K							
59618	LED-1L33C10NU3/233 4000	28	3890	2650	59619	59620	59621
59622	LED-1L33B07NU3/233 4000	36	5070	3450	59623	59624	59625
NOUZOVÉ KOMBINOVANÉ / EMERGENCY COMBINED - 3H							
59627	LED-1L33C10NU3/233/NK1W 4000	28	3890	2650			
59628	LED-1L33B07NU3/233/NK1W 4000	36	5070	3450			



Montura	kovová
Stínidlo	třívrstvé opálové sklo s matovaným povrchem
Držení stínidla	sklapovací držáky
Montáž	na stěnu
Fixture	metal
Shade	three-layer glass with matt surface
Shade attachment	with folding two-step clamp holders
Light mounting	on the wall

Náhradní stínidlo
spare shade

kód code	typ type
20105	201

STANDARD IP43

kód code	typ type	zdroj source	příkon / input [W]	objímka socket	se senzorem / with sensor kód / code
44240	IN-22U41/201		2x30	2xE27	44242*

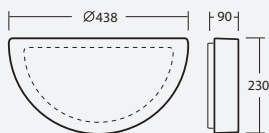
*max 1x30W

LED IP43

kód code	typ type	příkon input [W]	světelný tok LED luminous flux of LED [lm]	světelný tok svítidla luminous flux of luminaire [lm]	se senzorem with sensor kód / code	střimávací DALI DIM DALI kód / code	corridor function DALI + sensor kód / code
3000K							
48180	LED-1L41B07U41/201 3000	15	1940	1320	48182	48181	
NOUZOVÉ KOMBINOVANÉ / EMERGENCY COMBINED - 3H							
48183	LED-1L41B07U41/201/NK1W 3000	15	1940	1320			
4000K							
48680	LED-1L41B07U41/201 4000	15	2030	1380	48682	48681	
NOUZOVÉ KOMBINOVANÉ / EMERGENCY COMBINED - 3H							
48683	LED-1L41B07U41/201/NK1W 4000	15	2030	1380			

Montura kovová
 Stínidlo třívrstvé opálové sklo s matovaným povrchem
 Držení stínidla sklápovací držáky
 Montáž na stěnu

Fixture metal
 Shade three-layer glass with matt surface
 Shade attachment with folding two-step clamp holders
 Light mounting on the wall



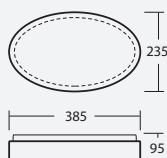
Náhradní stínidlo
 spare shade

kód code	typ type
20106	202

STANDARD IP43					
kód code	typ type	zdroj source	příkon / input [W]	objímka socket	se senzorem / with sensor kód / code
44245	IN-22U42/202		2x60	2xE27	44248*

*max 1x40W

LED IP43							
kód code	typ type	příkon input [W]	světelný tok LED luminous flux of LED [lm]	světelný tok svítidla luminous flux of luminaire [lm]	se senzorem with sensor kód / code	stmívatelné DALI DIM DALI kód / code	corridor function DALI + sensor kód / code
3000K							
48184	LED-1L42B07U42/202 3000	20	2590	1680	48186	48185	
NOUZOVÉ KOMBINOVANÉ / EMERGENCY COMBINED - 3H							
48187	LED-1L42B07U42/202/NK1W 3000	20	2590	1680			
4000K							
48684	LED-1L42B07U42/202 4000	20	2700	1760	48686	48685	
NOUZOVÉ KOMBINOVANÉ / EMERGENCY COMBINED - 3H							
48687	LED-1L42B07U42/202/NK1W 4000	20	2700	1760			



Montura	kovová
Stínidlo	třívrstvé opálové sklo s matovaným povrchem
Držení stínidla	sklapovací držáky
Montáž	na stěnu nebo na strop
Fixture	metal
Shade	three-layer glass with matt surface
Shade attachment	with folding two-step clamp holders
Light mounting	on the ceiling or on the wall

Náhradní stínidlo
spare shade

kód code	typ type
20107	207

STANDARD IP43

kód code	typ type	zdroj source	příkon / input [W]	objímka socket	se senzorem / with sensor kód / code
44251	IN-22U47/207		2x30	2xE27	44254*

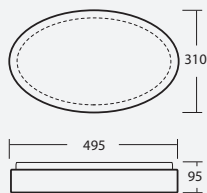
*max 1x40W

LED IP43

kód code	typ type	příkon input [W]	světelný tok LED luminous flux of LED [lm]	světelný tok svítidla luminous flux of luminaire [lm]	se senzorem with sensor kód / code	stmívatelné DALI DIM DALI kód / code	corridor function DALI + sensor kód / code
3000K							
48188	LED-1L47B07U47/207 3000	20	2590	1680	48191	48190	
NOUZOVÉ KOMBINOVANÉ / EMERGENCY COMBINED - 3H							
48192	LED-1L47B07U47/207/NK1W 3000	20	2590	1680			
4000K							
48688	LED-1L47B07U47/207 4000	20	2700	1760	48691	48690	
NOUZOVÉ KOMBINOVANÉ / EMERGENCY COMBINED - 3H							
48692	LED-1L47B07U47/207/NK1W 4000	20	2700	1760			

Montura kovová
 Stínidlo třívrstvé opálové sklo s matovaným povrchem
 Držení stínidla sklápovací držáky
 Montáž na stěnu nebo na strop

Fixture metal
 Shade three-layer glass with matt surface
 Shade attachment with folding two-step clamp holders
 Light mounting on the ceiling or on the wall



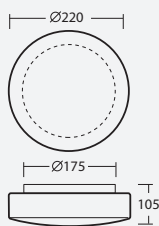
Náhradní stínidlo
 spare shade

kód code	typ type
20108	208

STANDARD IP43					
kód code	typ type	zdroj source	příkon / input [W]	objímka socket	se senzorem / with sensor kód / code
44256	IN-22U48/208		2x60	2xE27	44259*

*max 2x40W

LED IP43							
kód code	typ type	příkon input [W]	světelný tok LED luminous flux of LED [lm]	světelný tok svítidla luminous flux of luminaire [lm]	se senzorem with sensor kód / code	stmívatelné DALI DIM DALI kód / code	corridor function DALI + sensor kód / code
3000K							
48193	LED-1L48B07U48/208 3000	29	3880	2600	48197	48196	
NOUZOVÉ KOMBINOVANÉ / EMERGENCY COMBINED - 3H							
48198	LED-1L48B07U48/208/NK1W 3000	29	3880	2600			
4000K							
48693	LED-1L48B07U48/208 4000	29	4050	2710	48697	48696	
NOUZOVÉ KOMBINOVANÉ / EMERGENCY COMBINED - 3H							
48698	LED-1L48B07U48/208/NK1W 4000	29	4050	2710			



Montura	kovová nebo plastová
Stínidlo	třívrstvé opálové sklo s matovaným povrchem
Držení stínidla	sklapovací držáky
Montáž	na stěnu nebo na strop
Fixture	metal or plastic
Shade	three-layer glass with matt surface
Shade attachment	with folding two-step clamp holders
Light mounting	on the ceiling or on the wall

Náhradní stínidlo
spare shade

kód code	typ type
20009	020

STANDARD IP43

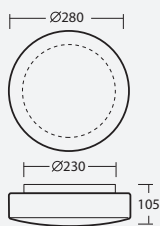
kód code	typ type	zdroj source	příkon / input [W]	objímka socket
41166	IN-12K2/020		60	E27
IP43				
41176	IN-12DU2/020		60	E27

LED IP43

kód code	typ type	příkon input [W]	světelný tok LED luminous flux of LED [lm]	světelný tok svítidla luminous flux of luminaire [lm]	se senzorem with sensor kód / code	stímatelné DALI DIM DALI kód / code	corridor function DALI + sensor kód / code
3000K							
51350	LED-1L11B07K2/020 3000	8	970	710			
4000K							
51850	LED-1L11B07K2/020 4000	8	1010	740			
NOUZOVÉ / EMERGENCY – 1H							
47154	LED-NZ1W/020 4000	1	170	120			

Montura kovová nebo plastová
 Stínidlo třívrstvé opálové sklo s matovaným povrchem
 Držení stínidla sklápovací držáky
 Montáž na stěnu nebo na strop

Fixture metal or plastic
 Shade three-layer glass with matt surface
 Shade attachment with folding two-step clamp holders
 Light mounting on the ceiling or on the wall



Náhradní stínidlo
 spare shade

kód code	typ type
20010	022

STANDARD IP43					
kód code	typ type	zdroj source	příkon / input [W]	objímka socket	se senzorem / with sensor kód / code
41183	IN-12K52/022		100	E27	46108*
41184	IN-22K52/022		2x60	2xE27	
IP43					
41208	IN-12DU52/022		100	E27	

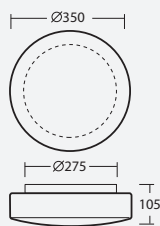
*max 60W

LED IP43							
kód code	typ type	příkon input [W]	světelný tok LED luminous flux of LED [lm]	světelný tok svítidla luminous flux of luminaire [lm]	se senzorem with sensor kód / code	stmívatelné DALI DIM DALI kód / code	corridor function DALI + sensor kód / code
3000K							
59130	LED-1L12C03K53/022 3000	9	1080	760	59131	59132	
51352	LED-1L12B07K53/022 3000	11	1290	900	51353	59133*	
59134	LED-1L18C03K53/022 3000	15	2000	1400	59135	59136	
NOUZOVÉ KOMBINOVANÉ / EMERGENCY COMBINED - 3H							
59137	LED-1L12C03K53/022/NK1W 3000	9	1080	760			
51354	LED-1L12B07K53/022/NK1W 3000	11	1290	900			
59138	LED-1L18C03K53/022/NK1W 3000	15	2000	1400			
4000K							
59630	LED-1L12C03K53/022 4000	9	1140	800	59631	59632	
51852	LED-1L12B07K53/022 4000	11	1350	950	51853	59633*	
59634	LED-1L18C03K53/022 4000	15	2110	1480	59635	59636	
NOUZOVÉ KOMBINOVANÉ / EMERGENCY COMBINED - 3H							
59637	LED-1L12C03K53/022/NK1W 4000	9	1140	800			
51854	LED-1L12B07K53/022/NK1W 4000	11	1350	950			
59638	LED-1L18C03K53/022/NK1W 4000	15	2110	1480			

* nelze ovládat tlačítkem (funkce SwitchDIM)

* cannot be controlled with a switch (SwitchDIM)

Ø 350 mm



Montura	kovová nebo plastová
Stínidlo	třívrstvé opálové sklo s matovaným povrchem
Držení stínidla	sklapovací držáky
Montáž	na stěnu nebo na strop
Fixture	metal or plastic
Shade	three-layer glass with matt surface
Shade attachment	with folding two-step clamp holders
Light mounting	on the ceiling or on the wall

Náhradní stínidlo
spare shade

kód code	typ type
20011	024

STANDARD IP43

kód code	typ type	zdroj source	příkon / input [W]	objímka socket	se senzorem / with sensor kód / code
43050	IN-12K63/024		100	E27	46110*
41221	IN-22K63/024		2x75	2xE27	
IP43					
41232	IN-22DU63/024		2x60	2xE27	

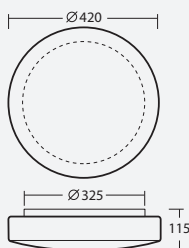
*max 75W

LED IP43

kód code	typ type	příkon input [W]	světelný tok LED luminous flux of LED [lm]	světelný tok svítidla luminous flux of luminaire [lm]	se senzorem with sensor kód / code	stmívatelné DALI DIM DALI kód / code	corridor function DALI + sensor kód / code
3000K							
59139	LED-1L14C03K64/024 3000	15	2000	1400	59140	59141	59142
59143	LED-1L14B07K64/024 3000	20	2590	1810	59144	59145	59146
NOUZOVÉ KOMBINOVANÉ / EMERGENCY COMBINED - 3H							
59147	LED-1L14C03K64/024/NK1W 3000	15	2000	1400	59148		
59149	LED-1L14B07K64/024/NK1W 3000	20	2590	1810	59150		
4000K							
59639	LED-1L14C03K64/024 4000	15	2110	1480	59640	59641	59642
59643	LED-1L14B07K64/024 4000	20	2700	1890	59644	59645	59646
NOUZOVÉ KOMBINOVANÉ / EMERGENCY COMBINED - 3H							
59647	LED-1L14C03K64/024/NK1W 4000	15	2110	1480	59648		
59649	LED-1L14B07K64/024/NK1W 4000	20	2700	1890	59650		

Montura kovová
 Stínidlo třívrstvé opálové sklo s matovaným povrchem
 Držení stínidla sklápovací držáky
 Montáž na stěnu nebo na strop

Fixture metal
 Shade three-layer glass with matt surface
 Shade attachment with folding two-step clamp holders
 Light mounting on the ceiling or on the wall



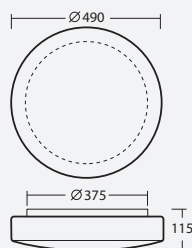
Náhradní stínidlo
 spare shade

kód code	typ type
20054	026

STANDARD IP43					
kód code	typ type	zdroj source	příkon / input [W]	objímka socket	se senzorem / with sensor kód / code
43030	IN-22K74/026		2x75	2xE27	43039*

*max 2x60W

LED IP43							
kód code	typ type	příkon input [W]	světelný tok LED luminous flux of LED [lm]	světelný tok svítidla luminous flux of luminaire [lm]	se senzorem with sensor kód / code	stmívatelné DALI DIM DALI kód / code	corridor function DALI + sensor kód / code
3000K							
59151	LED-1L15C07K75/026 3000	21	2770	1800	59152	59153	59154
59155	LED-1L15B07K75/026 3000	29	3880	2520	59156	59157	59158
NOUZOVÉ KOMBINOVANÉ / EMERGENCY COMBINED – 3H							
59160	LED-1L15C07K75/026/NK1W 3000	21	2770	1800	59161		
59162	LED-1L15B07K75/026/NK1W 3000	29	3880	2520	59163		
4000K							
59651	LED-1L15C07K75/026 4000	21	2920	1900	59652	59653	59654
59655	LED-1L15B07K75/026 4000	29	4050	2630	59656	59657	59658
NOUZOVÉ KOMBINOVANÉ / EMERGENCY COMBINED – 3H							
59660	LED-1L15C07K75/026/NK1W 4000	21	2920	1900	59661		
59662	LED-1L15B07K75/026/NK1W 4000	29	4050	2630	59663		



Montura kovová
Stínidlo třívrstvé opálové sklo s matovým povrchem
Držení stínidla sklápovací držáky
Montáž na stěnu nebo na strop

Fixture metal
Shade three-layer glass with matt surface
Shade attachment with folding two-step clamp holders
Light mounting on the ceiling or on the wall

Náhradní stínidlo
spare shade

kód code	typ type
20070	028

STANDARD IP43

kód code	typ type	zdroj source	příkon / input [W]	objímka socket	se senzorem / with sensor kód / code
43051	IN-32K88/028		3x60	3xE27	43058*

*max 2x60W

LED IP43

kód code	typ type	příkon input [W]	světelný tok LED luminous flux of LED [lm]	světelný tok svítidla luminous flux of luminaire [lm]	se senzorem with sensor kód / code	stmívatelné DALI DIM DALI kód / code	corridor function DALI + sensor kód / code
3000K							
59164	LED-1L16C07K88/028 3000	28	3690	2400	59165	59166	59167
51373	LED-1L16B07K88/028 3000	36	4850	3150	51378	51376	59168

NOUZOVÉ KOMBINOVANÉ / EMERGENCY COMBINED - 3H

59169	LED-1L16C07K88/028/NK1W 3000	28	3690	2400			
51380	LED-1L16B07K88/028/NK1W 3000	36	4850	3150			

4000K

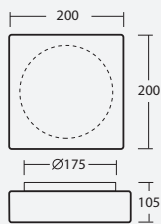
59664	LED-1L16C07K88/028 4000	28	3890	2530	59665	59666	59667
51873	LED-1L16B07K88/028 4000	36	5070	3300	51878	51876	59668

NOUZOVÉ KOMBINOVANÉ / EMERGENCY COMBINED - 3H

59669	LED-1L16C07K88/028/NK1W 4000	28	3890	2530			
51880	LED-1L16B07K88/028/NK1W 4000	36	5070	3300			

Montura kovová nebo plastová
 Stínidlo třívrstvé opálové sklo s matovaným povrchem
 Držení stínidla sklápovací držáky
 Montáž na stěnu nebo na strop

Fixture metal or plastic
 Shade three-layer glass with matt surface
 Shade attachment with folding two-step clamp holders
 Light mounting on the ceiling or on the wall



Náhradní stínidlo
 spare shade

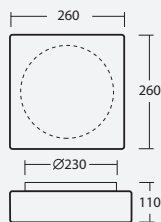

kód code	typ type
20012	033

STANDARD IP43

kód code	typ type	zdroj source	příkon / input [W]	objímka socket
41252	IN-12K2/033		60	E27
IP43				
41262	IN-12DU2/033		60	E27

LED IP43

kód code	typ type	příkon input [W]	světelný tok LED luminous flux of LED [lm]	světelný tok svítidla luminous flux of luminaire [lm]	se senzorem with sensor kód / code	stmívatelné DALI DIM DALI kód / code	corridor function DALI + sensor kód / code
3000K							
51381	LED-1L11B07K2/033 3000	8	970	710			
4000K							
51881	LED-1L11B07K2/033 4000	8	1010	740			
NOUZOVÉ / EMERGENCY – 1H							
47166	LED-NZ1W/033 4000	1	170	120			



Montura	kovová nebo plastová
Stínidlo	třívrstvé opálové sklo s matovaným povrchem
Držení stínidla	sklapovací držáky
Montáž	na stěnu nebo na strop
Fixture	metal or plastic
Shade	three-layer glass with matt surface
Shade attachment	with folding two-step clamp holders
Light mounting	on the ceiling or on the wall

Náhradní stínidlo
spare shade

kód code	typ type
20013	035

STANDARD IP43

kód code	typ type	zdroj source	příkon / input [W]	objímka socket	se senzorem / with sensor kód / code
41269	IN-12K53/035		100	E27	46112*
41270	IN-22K53/035		2x60	2xE27	
IP43					
41294	IN-12DU53/035		100	E27	

*max 60W

LED IP43


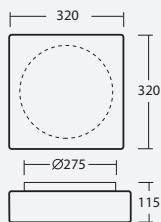
kód code	typ type	příkon input [W]	světelný tok LED luminous flux of LED [lm]	světelný tok svítidla luminous flux of luminaire [lm]	se senzorem with sensor kód / code	stmívatelné DALI DIM DALI kód / code	corridor function DALI + sensor kód / code
3000K							
59170	LED-1L12C03K53/035 3000	9	1080	780	59171	59172	
51383	LED-1L12B07K53/035 3000	11	1290	930	51384	59173*	
59174	LED-1L18C03K53/035 3000	15	2000	1440	59175	59176	
NOUZOVÉ KOMBINOVANÉ / EMERGENCY COMBINED - 3H							
59177	LED-1L12C03K53/035/NK1W 3000	9	1080	780			
51385	LED-1L12B07K53/035/NK1W 3000	11	1290	930			
59178	LED-1L18C03K53/035/NK1W 3000	15	2000	1440			
4000K							
59670	LED-1L12C03K53/035 4000	9	1140	820	59671	59672	
51883	LED-1L12B07K53/035 4000	11	1350	970	51884	59673*	
59674	LED-1L18C03K53/035 4000	15	2110	1520	59675	59676	
NOUZOVÉ KOMBINOVANÉ / EMERGENCY COMBINED - 3H							
59677	LED-1L12C03K53/035/NK1W 4000	9	1140	820			
51885	LED-1L12B07K53/035/NK1W 4000	11	1350	970			
59678	LED-1L18C03K53/035/NK1W 4000	15	2110	1520			

* nelze ovládat tlačítkem (funkce SwitchDIM)

* cannot be controlled with a switch (SwitchDIM)

Montura kovová nebo plastová
 Stínidlo třívrstvé opalové sklo s matovaným povrchem
 Držení stínidla sklápovací držáky
 Montáž na stěnu nebo na strop

Fixture metal or plastic
 Shade three-layer glass with matt surface
 Shade attachment with folding two-step clamp holders
 Light mounting on the ceiling or on the wall



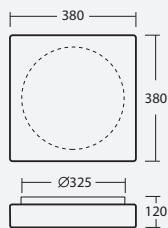
Náhradní stínidlo
 spare shade

kód code	typ type
20014	037

STANDARD IP43					
kód code	typ type	zdroj source	příkon / input [W]	objímka socket	se senzorem / with sensor kód / code
43047	IN-12K64/037		100	E27	46114*
41307	IN-22K64/037		2x75	2xE27	
IP43					
41318	IN-22DU64/037		2x60	2xE27	

*max 75W

LED IP43							
kód code	typ type	příkon input [W]	světelný tok LED luminous flux of LED [lm]	světelný tok svítidla luminous flux of luminaire [lm]	se senzorem with sensor kód / code	stmívatelné DALI DIM DALI kód / code	corridor function DALI + sensor kód / code
3000K							
59179	LED-1L14C03K64/037 3000	15	2000	1360	59180	59181	59182
59183	LED-1L14B07K64/037 3000	20	2590	1760	59184	59185	59186
NOUZOVÉ KOMBINOVANÉ / EMERGENCY COMBINED - 3H							
59187	LED-1L14C03K64/037/NK1W 3000	15	2000	1360	59188		
59189	LED-1L14B07K64/037/NK1W 3000	20	2590	1760	59190		
4000K							
59679	LED-1L14C03K64/037 4000	15	2110	1430	59680	59681	59682
59683	LED-1L14B07K64/037 4000	20	2700	1840	59684	59685	59686
NOUZOVÉ KOMBINOVANÉ / EMERGENCY COMBINED - 3H							
59687	LED-1L14C03K64/037/NK1W 4000	15	2110	1430	59688		
59689	LED-1L14B07K64/037/NK1W 4000	20	2700	1840	59690		



Montura	kovová
Stínidlo	třívrstvé opálové sklo s matovaným povrchem
Držení stínidla	sklapovací držáky
Montáž	na stěnu nebo na strop
Fixture	metal
Shade	three-layer glass with matt surface
Shade attachment	with folding two-step clamp holders
Light mounting	on the ceiling or on the wall

Náhradní stínidlo
spare shade

kód code	typ type
20053	039

STANDARD IP43

kód code	typ type	zdroj source	příkon / input [W]	objímka socket	se senzorem / with sensor kód / code
42310	IN-22K76/039		2x75	2xE27	46118*


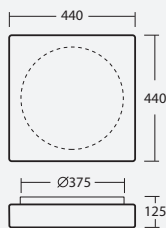
*max 2x60W

LED IP43

kód code	typ type	příkon input [W]	světelný tok LED luminous flux of LED [lm]	světelný tok svítidla luminous flux of luminaire [lm]	se senzorem with sensor kód / code	stmívatelné DALI DIM DALI kód / code	corridor function DALI + sensor kód / code
3000K							
59191	LED-1L15C07K76/039 3000	21	2770	1880	59192	59193	59194
59195	LED-1L15B07K76/039 3000	29	3880	2640	59196	59197	59198
NOUZOVÉ KOMBINOVANÉ / EMERGENCY COMBINED – 3H							
59200	LED-1L15C07K76/039/NK1W 3000	21	2770	1880	59201		
59202	LED-1L15B07K76/039/NK1W 3000	29	3880	2640	59203		
4000K							
59691	LED-1L15C07K76/039 4000	21	2920	1990	59692	59693	59694
59695	LED-1L15B07K76/039 4000	29	4050	2750	59696	59697	59698
NOUZOVÉ KOMBINOVANÉ / EMERGENCY COMBINED – 3H							
59700	LED-1L15C07K76/039/NK1W 4000	21	2920	1990	59701		
59702	LED-1L15B07K76/039/NK1W 4000	29	4050	2750	59703		

Montura kovová
 Stínidlo třívrstvé opálové sklo s matovaným povrchem
 Držení stínidla sklápovací držáky
 Montáž na stěnu nebo na strop

Fixture metal
 Shade three-layer glass with matt surface
 Shade attachment with folding two-step clamp holders
 Light mounting on the ceiling or on the wall



Náhradní stínidlo
 spare shade

kód code	typ type
20071	139

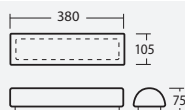
STANDARD IP43					
kód code	typ type	zdroj source	příkon / input [W]	objímka socket	se senzorem / with sensor kód / code
43070	IN-32K88/139		3x60	3xE27	43077*

*max 2x60W

LED IP43							
kód code	typ type	příkon input [W]	světelný tok LED luminous flux of LED [lm]	světelný tok svítidla luminous flux of luminaire [lm]	se senzorem with sensor kód / code	stmívatelné DALI DIM DALI kód / code	corridor function DALI + sensor kód / code
3000K							
59204	LED-1L16C07K88/139 3000	28	3690	2660	59205	59206	59207
51404	LED-1L16B07K88/139 3000	36	4850	3500	51409	51407	59208
NOUZOVÉ KOMBINOVANÉ / EMERGENCY COMBINED - 3H							
59209	LED-1L16C07K88/139/NK1W 3000	28	3690	2660			
51411	LED-1L16B07K88/139/NK1W 3000	36	4850	3500			
4000K							
59704	LED-1L16C07K88/139 4000	28	3890	2800	59705	59706	59707
51904	LED-1L16B07K88/139 4000	36	5070	3650	51909	51907	59708
NOUZOVÉ KOMBINOVANÉ / EMERGENCY COMBINED - 3H							
59709	LED-1L16C07K88/139/NK1W 4000	28	3890	2800			
51911	LED-1L16B07K88/139/NK1W 4000	36	5070	3650			

SYLVIA 1A

380x105 mm



Montura	kovová
Stínidlo	třívrstvé opálové sklo s matovaným povrchem
Držení stínidla	sklapovací držáky
Montáž	na stěnu nebo na strop
Fixture	metal
Shade	three-layer glass with matt surface
Shade attachment	with folding two-step clamp holders
Light mounting	on the ceiling or on the wall

Náhradní stínidlo spare shade	
kód code	typ type
20114	131

STANDARD IP44

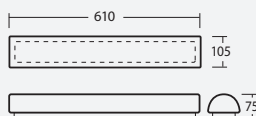
kód code	typ type	zdroj source	příkon / input [W]	objímka socket
55320	IN-22U11/131		2x28	2xE14

LED IP44

kód code	typ type	příkon input [W]	světelný tok LED luminous flux of LED [lm]	světelný tok svítidla luminous flux of luminaire [lm]	se senzorem with sensor kód / code	stmívatelné DALI DIM DALI kód / code	corridor function DALI + sensor kód / code
3000K							
59220	LED-1L28C03U11/131 3000	11	1380	900			
4000K							
59720	LED-1L28C03U11/131 4000	11	1460	950			

SYLVIA 1

610x105 mm



Montura	kovová
Stínidlo	třívrstvé opálové sklo s matovaným povrchem
Držení stínidla	sklapovací držáky
Montáž	na stěnu nebo na strop
Fixture	metal
Shade	three-layer glass with matt surface
Shade attachment	with folding two-step clamp holders
Light mounting	on the ceiling or on the wall

Dekorativní límeček / decorative rim



Náhradní stínidlo spare shade	
kód code	typ type
20074	129

více na / more at: www.osmont.cz

STANDARD IP44

kód code	typ type	zdroj source	příkon / input [W]	objímka socket
44070	IN-32U12/129		3x28	3xE14

LED IP44

kód code	typ type	příkon input [W]	světelný tok LED luminous flux of LED [lm]	světelný tok svítidla luminous flux of luminaire [lm]	se senzorem with sensor kód / code	stmívatelné DALI DIM DALI kód / code	corridor function DALI + sensor kód / code
3000K							
51420	LED-2L25B07U12/129 3000	21	2590	1680			
4000K							
51920	LED-2L25B07U12/129 4000	21	2700	1760			

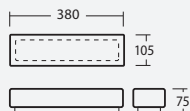


380x105 mm |

SYLVIA 2A

53

Montura kovová
Stínidlo třívrstvé opálové sklo s matovaným povrchem
Držení stínidla sklápovací držáky
Montáž na stěnu nebo na strop



Fixture metal
Shade three-layer glass with matt surface
Shade attachment with folding two-step clamp holders
Light mounting on the ceiling or on the wall



Náhradní stínidlo
spare shade

kód code	typ type
20115	132

STANDARD IP44

kód code	typ type	zdroj source	příkon / input [W]	objímka socket
55321	IN-22U11/132		2x28	2xE14

LED IP44

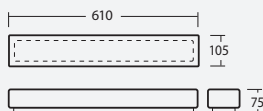
kód code	typ type	příkon input [W]	světelný tok LED luminous flux of LED [lm]	světelný tok svítidla luminous flux of luminaire [lm]	se senzorem with sensor kód / code	stmívatelné DALI DIM DALI kód / code	corridor function DALI + sensor kód / code
3000K							
59221	LED-1L28C03U11/132 3000	11	1380	980			
4000K							
59721	LED-1L28C03U11/132 4000	11	1460	1040			



610x105 mm |

SYLVIA 2

Montura kovová
Stínidlo třívrstvé opálové sklo s matovaným povrchem
Držení stínidla sklápovací držáky
Montáž na stěnu nebo na strop



Fixture metal
Shade three-layer glass with matt surface
Shade attachment with folding two-step clamp holders
Light mounting on the ceiling or on the wall



Náhradní stínidlo
spare shade

kód code	typ type
20075	130

Dekorativní límeček / decorative rim



více na / more at: www.osmont.cz

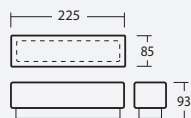

STANDARD IP44

kód code	typ type	zdroj source	příkon / input [W]	objímka socket
44072	IN-32U12/130		3x28	3xE14

LED IP44

kód code	typ type	příkon input [W]	světelný tok LED luminous flux of LED [lm]	světelný tok svítidla luminous flux of luminaire [lm]	se senzorem with sensor kód / code	stmívatelné DALI DIM DALI kód / code	corridor function DALI + sensor kód / code
3000K							
51424	LED-2L25B07U12/130 3000	21	2590	1840			
4000K							
51924	LED-2L25B07U12/130 4000	21	2700	1920			

new



Montura	plastová
Stínidlo	třívrstvé opálové sklo s matovaným povrchem
Držení stínidla	sklapovací držáky
Montáž	na stěnu nebo na strop
Fixture	plastic
Shade	three-layer glass with matt surface
Shade attachment	with folding two-step clamp holders
Light mounting	on the ceiling or on the wall

Náhradní stínidlo
spare shade


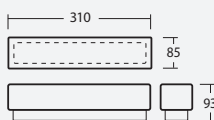
kód code	typ type
20028	124

LED IP43

kód code	typ type	příkon input [W]	světelný tok LED luminous flux of LED [lm]	světelný tok svítidla luminous flux of luminaire [lm]	se senzorem with sensor kód / code	strmívatelné DALI DIM DALI kód / code	corridor function DALI + sensor kód / code
3000K							
bílá / white							
59224	LED-1L26B07DU11/124 B 3000	8	970	690			
černá / black							
67275	LED-1L26B07DU11/124 C 3000	8	970	690			
stříbrná / silver							
67276	LED-1L26B07DU11/124 S 3000	8	970	690			
4000K							
bílá / white							
59724	LED-1L26B07DU11/124 B 4000	8	1010	720			
černá / black							
67775	LED-1L26B07DU11/124 C 4000	8	1010	720			
stříbrná / silver							
67776	LED-1L26B07DU11/124 S 4000	8	1010	720			


Montura plastová
 Stínidlo třívrstvé opálové sklo s matovaným povrchem
 Držení stínidla sklápovací držáky
 Montáž na stěnu nebo na strop

Fixture plastic
 Shade three-layer glass with matt surface
 Shade attachment with folding two-step clamp holders
 Light mounting on the ceiling or on the wall



Náhradní stínidlo
 spare shade

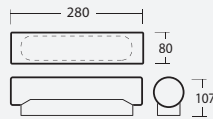
kód code	typ type
20029	125



LED IP43

kód code	typ type	příkon input [W]	světelný tok LED luminous flux of LED [lm]	světelný tok svítidla luminous flux of luminaire [lm]	se senzorem with sensor kód / code	stmívatelné DALI DIM DALI kód / code	corridor function DALI + sensor kód / code
3000K							
bílá / white							
59225	LED-1L27C03DU12/125 B 3000	9	1060	810			
černá / black							
67279	LED-1L27C03DU12/125 C 3000	9	1060	810			
stříbrná / silver							
67280	LED-1L27C03DU12/125 S 3000	9	1060	810			
4000K							
bílá / white							
59725	LED-1L27C03DU12/125 B 4000	9	1120	850			
černá / black							
67779	LED-1L27C03DU12/125 C 4000	9	1120	850			
stříbrná / silver							
67780	LED-1L27C03DU12/125 S 4000	9	1120	850			

new



Montura
Stínidlo
Držení stínidla
Montáž

plastová
třívrstvé opálové sklo s matovaným povrchem
sklapovací držáky
na stěnu nebo na strop

Fixture
Shade
Shade attachment
Light mounting

plastic
three-layer glass with matt surface
with folding two-step clamp holders
on the ceiling or on the wall



Náhradní stínidlo
spare shade

kód code	typ type
20031	127

LED IP43

kód code	typ type	příkon input [W]	světelný tok LED luminous flux of LED [lm]	světelný tok svítidla luminous flux of luminaire [lm]	se senzorem with sensor kód / code	střímávací DALI DIM DALI kód / code	corridor function DALI + sensor kód / code
3000K							
bílá / white							
59226	LED-1L26B07DU14/127 B 3000	8	970	690			
černá / black							
67283	LED-1L26B07DU14/127 C 3000	8	970	690			
stříbrná / silver							
67284	LED-1L26B07DU14/127 S 3000	8	970	690			
4000K							
bílá / white							
59726	LED-1L26B07DU14/127 B 4000	8	1010	720			
černá / black							
67783	LED-1L26B07DU14/127 C 4000	8	1010	720			
stříbrná / silver							
67784	LED-1L26B07DU14/127 S 4000	8	1010	720			



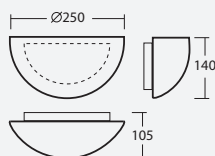
250x140 mm |

NELA 1

57

Montura kovová
 Stínidlo třivrstvé opálové sklo s matovaným povrchem
 Držení stínidla šroubkové
 Montáž na stěnu

Fixture metal
 Shade three-layer glass with matt surface
 Shade attachment screw
 Light mounting on the wall



Dekoratívny límeč / decorative rim



Náhradní stínidlo
 spare shade

kód code	typ type
20020	244

více na / more at: www.osmont.cz

STANDARD IP43

kód code	typ type	zdroj source	příkon / input [W]	objímka socket
41417	IN-12U5/244		60	E27

LED IP43

kód code	typ type	příkon input [W]	světelný tok LED luminous flux of LED [lm]	světelný tok svítidla luminous flux of luminaire [lm]	se senzorem with sensor kód / code	stímatelné DALI DIM DALI kód / code	corridor function DALI + sensor kód / code
3000K							
59228	LED-1L26B07U5/244 3000	8	970	630			
4000K							
59728	LED-1L26B07U5/244 4000	8	1010	660			

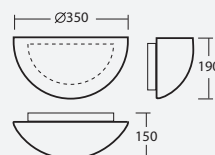


350x190 mm |

NELA 2

Montura kovová
 Stínidlo třivrstvé opálové sklo s matovaným povrchem
 Držení stínidla šroubkové
 Montáž na stěnu

Fixture metal
 Shade three-layer glass with matt surface
 Shade attachment screw
 Light mounting on the wall



Dekoratívny límeč / decorative rim



Náhradní stínidlo
 spare shade

kód code	typ type
20021	264

více na / more at: www.osmont.cz

STANDARD IP43

kód code	typ type	zdroj source	příkon / input [W]	objímka socket	se senzorem / with sensor kód / code
41421	IN-12U7/264		100	E27	46120*
41422	IN-22U7/264		2x60	2xE27	

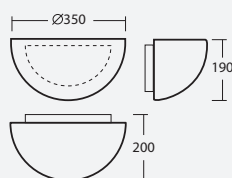
*max 60W

LED IP43

kód code	typ type	příkon input [W]	světelný tok LED luminous flux of LED [lm]	světelný tok svítidla luminous flux of luminaire [lm]	se senzorem with sensor kód / code	stímatelné DALI DIM DALI kód / code	corridor function DALI + sensor kód / code
3000K							
48200	LED-1L41B07U7/264 3000	15	1940	1260	59229		
4000K							
48700	LED-1L41B07U7/264 4000	15	2030	1320	59729		

NELA 3

350x190 mm



Montura kovová
Stínidlo třívrstvé opálové sklo s matovým povrchem
Držení stínidla šroubkové
Montáž na stěnu

Fixture metal
Shade three-layer glass with matt surface
Shade attachment screw
Light mounting on the wall

Dekoratívni límeček / decorative rim

Náhradní stínidlo
spare shade

kód code	typ type
20022	268

více na / more at: www.osmont.cz

STANDARD IP43

kód code	typ type	zdroj source	příkon / input [W]	objímka socket	se senzorem / with sensor kód / code
41431	IN-22U7/268		2x60	2xE27	46121*

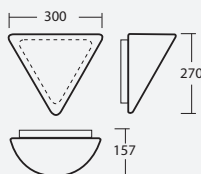
*max 1x60W

LED IP43

kód code	typ type	příkon input [W]	světelný tok LED luminous flux of LED [lm]	světelný tok svítidla luminous flux of luminaire [lm]	se senzorem with sensor kód / code	stmívatelné DALI DIM DALI kód / code	corridor function DALI + sensor kód / code
3000K							
48201	LED-1L41B07U7/268 3000	15	1940	1340	59230		
4000K							
48701	LED-1L41B07U7/268 4000	15	2030	1400	59730		

NELA 4A

300x270 mm



Montura kovová
Stínidlo třívrstvé opálové sklo s matovým povrchem
Držení stínidla sklápovací držáky
Montáž na stěnu

Fixture metal
Shade three-layer glass with matt surface
Shade attachment with folding two-step clamp holders
Light mounting on the wall

Náhradní stínidlo
spare shade

kód code	typ type
20084	322

STANDARD IP43

kód code	typ type	zdroj source	příkon / input [W]	objímka socket
43084	IN-12U31/322		100	E27

LED IP43

kód code	typ type	příkon input [W]	světelný tok LED luminous flux of LED [lm]	světelný tok svítidla luminous flux of luminaire [lm]	se senzorem with sensor kód / code	stmívatelné DALI DIM DALI kód / code	corridor function DALI + sensor kód / code
3000K							
59231	LED-1L26B07U31/322 3000	8	970	650			
4000K							
59731	LED-1L26B07U31/322 4000	8	1010	680			

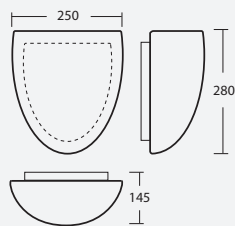


250x280 mm |

LYRA 1

59

Montura kovová
 Stínidlo třívrstvé opálové sklo s matovaným povrchem
 Držení stínidla sklápovací držáky na stěnu
 Montáž
 Fixture metal
 Shade three-layer glass with matt surface
 Shade attachment with folding two-step clamp holders
 Light mounting on the wall



Náhradní stínidlo
 spare shade

kód code	typ type
20046	245

STANDARD IP43

kód code	typ type	zdroj source	příkon / input [W]	objímka socket	se senzorem / with sensor kód / code
42500	IN-12U4/245		75	E27	46122*

*max 60W

LED IP43

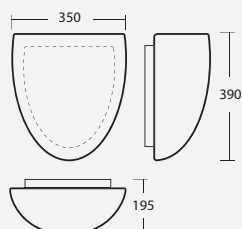
kód code	typ type	příkon input [W]	světelný tok LED luminous flux of LED [lm]	světelný tok svítidla luminous flux of luminaire [lm]	se senzorem with sensor kód / code	stmívatelné DALI DIM DALI kód / code	corridor function DALI + sensor kód / code
3000K							
59233	LED-2L26B07U4/245 3000	15	1940	1280			
4000K							
59733	LED-2L26B07U4/245 4000	15	2020	1330			



350x390 mm |

LYRA 2

Montura kovová
 Stínidlo třívrstvé opálové sklo s matovaným povrchem
 Držení stínidla sklápovací držáky na stěnu
 Montáž
 Fixture metal
 Shade three-layer glass with matt surface
 Shade attachment with folding two-step clamp holders
 Light mounting on the wall



Náhradní stínidlo
 spare shade

kód code	typ type
20047	265

STANDARD IP43

kód code	typ type	zdroj source	příkon / input [W]	objímka socket	se senzorem / with sensor kód / code
42510	IN-22U6/265		2x75	2xE27	46123*

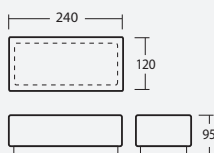
*max 1x75W

LED IP43

kód code	typ type	příkon input [W]	světelný tok LED luminous flux of LED [lm]	světelný tok svítidla luminous flux of luminaire [lm]	se senzorem with sensor kód / code	stmívatelné DALI DIM DALI kód / code	corridor function DALI + sensor kód / code
3000K							
59234	LED-2L11/1L12B07U6/265 3000	25	3230	2330			
4000K							
59734	LED-2L11/1L12B07U6/265 4000	25	3370	2430			

JENA 1

240x120 mm



Montura kovová
Stínidlo třívrstvé opálové sklo s matovaným povrchem
Držení stínidla sklápovací držáky
Montáž na stěnu nebo na strop

Fixture metal
Shade three-layer glass with matt surface
Shade attachment with folding two-step clamp holders
Light mounting on the ceiling or on the wall

Náhradní stínidlo spare shade	
kód code	typ type
20017	036

STANDARD IP43

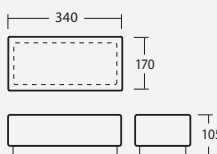
kód code	typ type	zdroj source	příkon / input [W]	objímka socket
41393	IN-12U8/036		60	E27

LED IP43

kód code	typ type	příkon input [W]	světelný tok LED luminous flux of LED [lm]	světelný tok svítidla luminous flux of luminaire [lm]	se senzorem with sensor kód / code	strmivatelné DALI DIM DALI kód / code	corridor function DALI + sensor kód / code
3000K							
59235	LED-1L26B07U8/036 3000	8	970	760			
4000K							
59735	LED-1L26B07U8/036 4000	8	1010	790			

JENA 2

340x170 mm



Montura kovová
Stínidlo třívrstvé opálové sklo s matovaným povrchem
Držení stínidla sklápovací držáky
Montáž na stěnu nebo na strop

Fixture metal
Shade three-layer glass with matt surface
Shade attachment with folding two-step clamp holders
Light mounting on the ceiling or on the wall

Náhradní stínidlo spare shade	
kód code	typ type
20018	038

STANDARD IP43

kód code	typ type	zdroj source	příkon / input [W]	objímka socket	se senzorem / with sensor kód / code
41399	IN-12U9/038		100	E27	46119*
41400	IN-22U9/038		2x60	2xE27	

*max 60W

LED IP43

kód code	typ type	příkon input [W]	světelný tok LED luminous flux of LED [lm]	světelný tok svítidla luminous flux of luminaire [lm]	se senzorem with sensor kód / code	strmivatelné DALI DIM DALI kód / code	corridor function DALI + sensor kód / code
3000K							
59236	LED-2L27C03U9/038 3000	17	2120	1400			
4000K							
59736	LED-2L27C03U9/038 4000	17	2240	1480			



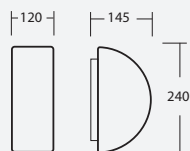
240x120 mm |

NEVA 1

61

Montura kovová
 Stínidlo třivrstvé opálové sklo s matovaným povrchem
 Držení stínidla sklápovací držáky
 Montáž na stěnu nebo na strop

Fixture metal
 Shade three-layer glass with matt surface
 Shade attachment with folding two-step clamp holders
 Light mounting on the ceiling or on the wall



Náhradní stínidlo
 spare shade

kód code	typ type
20024	226

STANDARD IP43

kód code	typ type	zdroj source	příkon / input [W]	objímka socket
41609	IN-12U8/226		60	E27

LED IP43

kód code	typ type	příkon input [W]	světelný tok LED luminous flux of LED [lm]	světelný tok svítidla luminous flux of luminaire [lm]	se senzorem with sensor kód / code	stmívatelné DALI DIM DALI kód / code	corridor function DALI + sensor kód / code
3000K							
59237	LED-1L26B07U8/226 3000	8	970	660			
4000K							
59737	LED-1L26B07U8/226 4000	8	1010	690			

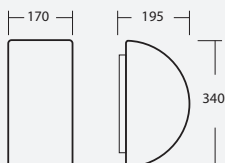


340x170 mm |

NEVA 2

Montura kovová
 Stínidlo třivrstvé opálové sklo s matovaným povrchem
 Držení stínidla sklápovací držáky
 Montáž na stěnu nebo na strop

Fixture metal
 Shade three-layer glass with matt surface
 Shade attachment with folding two-step clamp holders
 Light mounting on the ceiling or on the wall



Náhradní stínidlo
 spare shade

kód code	typ type
20025	228

STANDARD IP43

kód code	typ type	zdroj source	příkon / input [W]	objímka socket	se senzorem / with sensor kód / code
41615	IN-12U9/228		100	E27	46124*
41616	IN-22U9/228		2x60	2xE27	

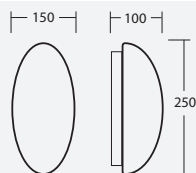
*max 75W

LED IP43

kód code	typ type	příkon input [W]	světelný tok LED luminous flux of LED [lm]	světelný tok svítidla luminous flux of luminaire [lm]	se senzorem with sensor kód / code	stmívatelné DALI DIM DALI kód / code	corridor function DALI + sensor kód / code
3000K							
59238	LED-2L27C03U9/228 3000	17	2120	1630			
4000K							
59738	LED-2L27C03U9/228 4000	17	2240	1720			

ALMA 1

250x150 mm



Montura

Stínidlo

Držení stínidla

Montáž

kovová

třívrstvé opálové sklo s matovaným povrchem

sklapovací držáky

na stěnu nebo na strop

Fixture

Shade

Shade attachment

Light mounting

metal

three-layer glass with matt surface

with folding two-step clamp holders

on the ceiling or on the wall

Dekorativní límeček / decorative rim

Náhradní stínidlo
spare shade

kód code	typ type
20026	121

více na / more at: www.osmont.cz

STANDARD IP41

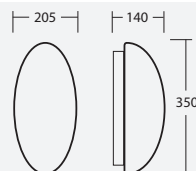
kód code	typ type	zdroj source	příkon / input [W]	objímka socket
41631	IN-12U1/121		60	E27

LED IP41

kód code	typ type	příkon input [W]	světelný tok LED luminous flux of LED [lm]	světelný tok svítidla luminous flux of luminaire [lm]	se senzorem with sensor kód / code	stmívatelné DALI DIM DALI kód / code	corridor function DALI + sensor kód / code
3000K							
59239	LED-1L26B07U1/121 3000	8	970	650			
4000K							
59739	LED-1L26B07U1/121 4000	8	1010	680			

ALMA 2

350x205 mm



Montura

Stínidlo

Držení stínidla

Montáž

kovová

třívrstvé opálové sklo s matovaným povrchem

sklapovací držáky

na stěnu nebo na strop

Fixture

Shade

Shade attachment

Light mounting

metal

three-layer glass with matt surface

with folding two-step clamp holders

on the ceiling or on the wall

Dekorativní límeček / decorative rim

Náhradní stínidlo
spare shade

kód code	typ type
20027	123

více na / more at: www.osmont.cz

STANDARD IP41

kód code	typ type	zdroj source	příkon / input [W]	objímka socket	se senzorem / with sensor kód / code
41635	IN-12U2/123		100	E27	46125*
41636	IN-22U2/123		2x60	2xE27	

*max 60W

LED IP41

kód code	typ type	příkon input [W]	světelný tok LED luminous flux of LED [lm]	světelný tok svítidla luminous flux of luminaire [lm]	se senzorem with sensor kód / code	stmívatelné DALI DIM DALI kód / code	corridor function DALI + sensor kód / code
3000K							
59240	LED-2L27C03U2/123 3000	17	2120	1380			
4000K							
59740	LED-2L27C03U2/123 4000	17	2240	1460			



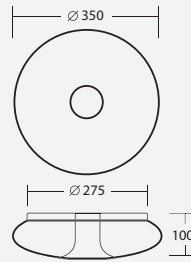
Ø 350 mm |

SATURN 1

63

Montura kovová
Stínidlo třívrstvé opálové sklo s matovaným povrchem
Držení stínidla sklápovací držáky
Montáž na stěnu nebo na strop

Fixture metal
Shade three-layer glass with matt surface
Shade attachment with folding two-step clamp holders
Light mounting on the ceiling or on the wall



Náhradní stínidlo
spare shade

kód code	typ type
20051	462

LED IP20

kód code	typ type	příkon input [W]	světelný tok LED luminous flux of LED [lm]	světelný tok svítidla luminous flux of luminaire [lm]	se senzorem with sensor kód / code	stmívatelné DALI DIM DALI kód / code	corridor function DALI + sensor kód / code
3000K							
59241	LED-1L61C03KX64/462 3000	18	2270	1540			
4000K							
59741	LED-1L61C03KX64/462 4000	18	2390	1630			

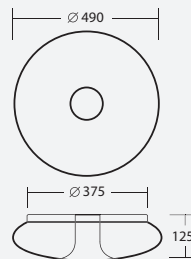


Ø 490 mm |

SATURN 2

Montura kovová
Stínidlo třívrstvé opálové sklo s matovaným povrchem
Držení stínidla sklápovací držáky
Montáž na stěnu nebo na strop

Fixture metal
Shade three-layer glass with matt surface
Shade attachment with folding two-step clamp holders
Light mounting on the ceiling or on the wall



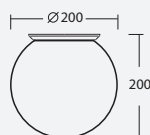
Náhradní stínidlo
spare shade

kód code	typ type
20052	482

LED IP20

kód code	typ type	příkon input [W]	světelný tok LED luminous flux of LED [lm]	světelný tok svítidla luminous flux of luminaire [lm]	se senzorem with sensor kód / code	stmívatelné DALI DIM DALI kód / code	corridor function DALI + sensor kód / code
3000K							
59242	LED-1L62C07KX86/482 3000	33	4230	2880		59249	
4000K							
59742	LED-1L62C07KX86/482 4000	33	4460	3030		59749	

new



Montura	plastová
Stínidlo	třívrstvé opálové sklo s matovaným povrchem
Držení stínidla	bajonetové
Montáž	na stěnu nebo na strop
Fixture	plastic
Shade	three-layer glass with matt surface
Shade attachment	with bayonet
Light mounting	on the ceiling or on the wall

Alternativa / Alternative
stolní lampa / table lamp BIANCA 1



Náhradní stínidlo
spare shade

kód code	typ type
20092	192

více na / more at: www.osmont.cz

STANDARD IP65

kód code	typ type	barva colour	zdroj source	příkon input	objímka socket
43971	IN-12BD1/192 B	bílá / white		25	E27
58021	IN-12BD1/192 C	černá / black		25	E27
44980	IN-12BD1/192 S	stříbrná / silver		25	E27
44981	IN-12BD1/192 CR	chrom / chrome		25	E27
44982	IN-12BD1/192 MS	mosaz / brass		25	E27

LED IP65

kód code	typ type	barva colour	příkon input	světelný tok LED luminous flux of LED [lm]	světelný tok svítidla luminous flux of luminaire [lm]	střimávací DALI DIM DALI kód / code
3000K						
61220	LED-5L05C05BD1/192 B 3000	bílá / white	9	1070	950	
61221	LED-5L05C05BD1/192 C 3000	černá / black	9	1070	950	
61222	LED-5L05C05BD1/192 S 3000	stříbrná / silver	9	1070	950	
61223	LED-5L05C05BD1/192 CR 3000	chrom / chrome	9	1070	950	
61224	LED-5L05C05BD1/192 MS 3000	mosaz / brass	9	1070	950	
4000K						
61720	LED-5L05C05BD1/192 B 4000	bílá / white	9	1130	1000	
61721	LED-5L05C05BD1/192 C 4000	černá / black	9	1130	1000	
61722	LED-5L05C05BD1/192 S 4000	stříbrná / silver	9	1130	1000	
61723	LED-5L05C05BD1/192 CR 4000	chrom / chrome	9	1130	1000	
61724	LED-5L05C05BD1/192 MS 4000	mosaz / brass	9	1130	1000	



Ø 250 mm |

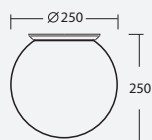
STYX 2

65

new

Montura plastová
 Stínidlo třívrstvé opálové sklo s matovaným povrchem
 Držení stínidla bajonetové
 Montáž na stěnu nebo na strop

Fixture plastic
 Shade three-layer glass with matt surface
 Shade attachment with bayonet
 Light mounting on the ceiling or on the wall



Alternativa / Alternative
 stolní lampa / table lamp BIANCA 2



Náhradní stínidlo
 spare shade

kód code	typ type
20093	193

více na / more at: www.osmont.cz

STANDARD IP65 □

kód code	typ type	barva colour	zdroj source	příkon input	objímka socket
43972	IN-12BD1/193 B	bílá / white		40	E27
58024	IN-12BD1/193 C	černá / black		40	E27
44986	IN-12BD1/193 S	stříbrná / silver		40	E27
44987	IN-12BD1/193 CR	chrom / chrome		40	E27
44988	IN-12BD1/193 MS	mosaz / brass		40	E27

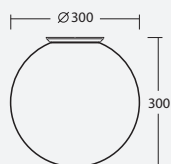
LED IP65

kód code	typ type	barva colour	příkon input	světelný tok LED luminous flux of LED [lm]	světelný tok svítidla luminous flux of luminaire [lm]	střimávací DALI DIM DALI kód / code
3000K						
61225	LED-5L05C05BD1/193 B 3000	bílá / white	9	1070	950	
61226	LED-5L05C05BD1/193 C 3000	černá / black	9	1070	950	
61227	LED-5L05C05BD1/193 S 3000	stříbrná / silver	9	1070	950	
61228	LED-5L05C05BD1/193 CR 3000	chrom / chrome	9	1070	950	
61229	LED-5L05C05BD1/193 MS 3000	mosaz / brass	9	1070	950	
4000K						
61725	LED-5L05C05BD1/193 B 4000	bílá / white	9	1130	1000	
61726	LED-5L05C05BD1/193 C 4000	černá / black	9	1130	1000	
61727	LED-5L05C05BD1/193 S 4000	stříbrná / silver	9	1130	1000	
61728	LED-5L05C05BD1/193 CR 4000	chrom / chrome	9	1130	1000	
61729	LED-5L05C05BD1/193 MS 4000	mosaz / brass	9	1130	1000	

Ø 300 mm



new



Montura	plastová
Stínidlo	třívrstvé opálové sklo s matovaným povrchem
Držení stínidla	bajonetové
Montáž	na stěnu nebo na strop
Fixture	plastic
Shade	three-layer glass with matt surface
Shade attachment	with bayonet
Light mounting	on the ceiling or on the wall

Alternativa / Alternative
stolní lampa / table lamp BIANCA 3



Náhradní stínidlo
spare shade

kód code	typ type
20094	194

více na / more at: www.osmont.cz

STANDARD IP65 □


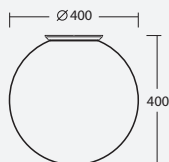
kód code	typ type	barva colour	zdroj source	příkon input	objímka socket
43973	IN-12BD1/194 B	bílá / white		60	E27
58027	IN-12BD1/194 C	černá / black		60	E27
45000	IN-12BD1/194 S	stříbrná / silver		60	E27
45001	IN-12BD1/194 CR	chrom / chrome		60	E27
45002	IN-12BD1/194 MS	mosaz / brass		60	E27

LED IP65

kód code	typ type	barva colour	příkon input	světelný tok LED luminous flux of LED [lm]	světelný tok svítidla luminous flux of luminaire [lm]	strmivatelné DALI DIM DALI kód / code
3000K						
61230	LED-5L06C04BD1/194 B 3000	bílá / white	22	2970	2610	61231
61232	LED-5L06C04BD1/194 C 3000	černá / black	22	2970	2610	61233
61234	LED-5L06C04BD1/194 S 3000	stříbrná / silver	22	2970	2610	61235
61236	LED-5L06C04BD1/194 CR 3000	chrom / chrome	22	2970	2610	61237
61238	LED-5L06C04BD1/194 MS 3000	mosaz / brass	22	2970	2610	61239
4000K						
61730	LED-5L06C04BD1/194 B 4000	bílá / white	22	3130	2760	61731
61732	LED-5L06C04BD1/194 C 4000	černá / black	22	3130	2760	61733
61734	LED-5L06C04BD1/194 S 4000	stříbrná / silver	22	3130	2760	61735
61736	LED-5L06C04BD1/194 CR 4000	chrom / chrome	22	3130	2760	61737
61738	LED-5L06C04BD1/194 MS 4000	mosaz / brass	22	3130	2760	61739

Montura plastová
 Stínidlo třívrstvé opálové sklo s matovaným povrchem
 Držení stínidla bajonetové
 Montáž na stěnu nebo na strop

Fixture plastic
 Shade three-layer glass with matt surface
 Shade attachment with bayonet
 Light mounting on the ceiling or on the wall



Náhradní stínidlo
 spare shade

kód code	typ type
20095	196



STANDARD IP65 □

kód code	typ type	barva colour	zdroj source	příkon input	objímka socket
43975	IN-12BD1/196 B	bílá / white		75	E27
58029	IN-12BD1/196 C	černá / black		75	E27
45006	IN-12BD1/196 S	stříbrná / silver		75	E27
45007	IN-12BD1/196 CR	chrom / chrome		75	E27
45008	IN-12BD1/196 MS	mosaz / brass		75	E27

LED IP65

kód code	typ type	barva colour	příkon input	světelný tok LED luminous flux of LED [lm]	světelný tok svítidla luminous flux of luminaire [lm]	stmívatelné DALI DIM DALI kód / code
3000K						
61240	LED-5L06C06BD1/196 B 3000	bílá / white	29	3900	3430	61241
61242	LED-5L06C06BD1/196 C 3000	černá / black	29	3900	3430	61243
61244	LED-5L06C06BD1/196 S 3000	stříbrná / silver	29	3900	3430	61245
61246	LED-5L06C06BD1/196 CR 3000	chrom / chrome	29	3900	3430	61247
61248	LED-5L06C06BD1/196 MS 3000	mosaz / brass	29	3900	3430	61249
4000K						
61740	LED-5L06C06BD1/196 B 4000	bílá / white	29	4110	3620	61741
61742	LED-5L06C06BD1/196 C 4000	černá / black	29	4110	3620	61743
61744	LED-5L06C06BD1/196 S 4000	stříbrná / silver	29	4110	3620	61745
61746	LED-5L06C06BD1/196 CR 4000	chrom / chrome	29	4110	3620	61747
61748	LED-5L06C06BD1/196 MS 4000	mosaz / brass	29	4110	3620	61749

new



Montura	plastová
Stínidlo	třívrstvé opálové sklo s matovaným povrchem
Držení stínidla	bajonetové
Montáž	na stěnu nebo na strop
Fixture	plastic
Shade	three-layer glass with matt surface
Shade attachment	with bayonet
Light mounting	on the ceiling or on the wall

Alternativa / Alternative
 stolní lampa / table lamp SPICA

Náhradní stínidlo
 spare shade

kód code	typ type
20109	101

 více na / more at: www.osmont.cz
STANDARD IP65

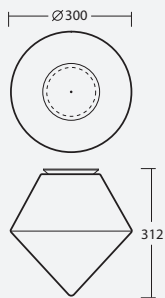
kód code	typ type	barva colour	zdroj source	příkon input	objímka socket
50500	IN-12BD1/101 B	bílá / white		40	E27
50501	IN-12BD1/101 C	černá / black		40	E27
50502	IN-12BD1/101 S	stříbrná / silver		40	E27
50503	IN-12BD1/101 CR	chrom / chrome		40	E27
50504	IN-12BD1/101 MS	mosaz / brass		40	E27

LED IP65

kód code	typ type	barva colour	příkon input	světelný tok LED luminous flux of LED [lm]	světelný tok svítidla luminous flux of luminaire [lm]	stmívatelné DALI DIM DALI kód / code
3000K						
61250	LED-5L05C05BD1/101 B 3000	bílá / white	9	1070	910	
61251	LED-5L05C05BD1/101 C 3000	černá / black	9	1070	910	
61252	LED-5L05C05BD1/101 S 3000	stříbrná / silver	9	1070	910	
61253	LED-5L05C05BD1/101 CR 3000	chrom / chrome	9	1070	910	
61254	LED-5L05C05BD1/101 MS 3000	mosaz / brass	9	1070	910	
4000K						
61750	LED-5L05C05BD1/101 B 4000	bílá / white	9	1130	960	
61751	LED-5L05C05BD1/101 C 4000	černá / black	9	1130	960	
61752	LED-5L05C05BD1/101 S 4000	stříbrná / silver	9	1130	960	
61753	LED-5L05C05BD1/101 CR 4000	chrom / chrome	9	1130	960	
61754	LED-5L05C05BD1/101 MS 4000	mosaz / brass	9	1130	960	

Montura plastová
 Stínidlo třívrstvé opálové sklo s matovaným povrchem
 Držení stínidla bajonetové
 Montáž na stěnu nebo na strop

Fixture plastic
 Shade three-layer glass with matt surface
 Shade attachment with bayonet
 Light mounting on the ceiling or on the wall



Alternativa / Alternative
 stolní lampa / table lamp ALYA



Náhradní stínidlo
 spare shade

kód code	typ type
20110	102

více na / more at: www.osmont.cz

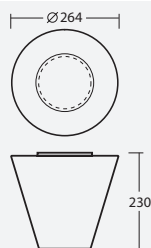
STANDARD IP65 □

kód code	typ type	barva colour	zdroj source	příkon input	objímka socket
50510	IN-12BD1/102 B	bílá / white		40	E27
50511	IN-12BD1/102 C	černá / black		40	E27
50512	IN-12BD1/102 S	stříbrná / silver		40	E27
50513	IN-12BD1/102 CR	chrom / chrome		40	E27
50514	IN-12BD1/102 MS	mosaz / brass		40	E27

LED IP65

kód code	typ type	barva colour	příkon input	světelný tok LED luminous flux of LED [lm]	světelný tok svítidla luminous flux of luminaire [lm]	stmívatelné DALI DIM DALI kód / code
3000K						
61255	LED-5L06C04BD1/102 B 3000	bílá / white	22	2970	2490	61256
61257	LED-5L06C04BD1/102 C 3000	černá / black	22	2970	2490	61258
61259	LED-5L06C04BD1/102 S 3000	stříbrná / silver	22	2970	2490	61260
61261	LED-5L06C04BD1/102 CR 3000	chrom / chrome	22	2970	2490	61262
61263	LED-5L06C04BD1/102 MS 3000	mosaz / brass	22	2970	2490	61264
4000K						
61755	LED-5L06C04BD1/102 B 4000	bílá / white	22	3130	2630	61756
61757	LED-5L06C04BD1/102 C 4000	černá / black	22	3130	2630	61758
61759	LED-5L06C04BD1/102 S 4000	stříbrná / silver	22	3130	2630	61760
61761	LED-5L06C04BD1/102 CR 4000	chrom / chrome	22	3130	2630	61762
61763	LED-5L06C04BD1/102 MS 4000	mosaz / brass	22	3130	2630	61764

new



Montura	plastová
Stínidlo	třívrstvé opálové sklo s matovaným povrchem
Držení stínidla	bajonetové
Montáž	na stěnu nebo na strop
Fixture	plast
Shade	three-layer glass with matt surface
Shade attachment	with bayonet
Light mounting	on the ceiling or on the wall

Náhradní stínidlo
spare shade

kód code	typ type
20111	103

STANDARD IP65

kód code	typ type	barva colour	zdroj source	příkon input	objímka socket
50520	IN-12BD1/103 B	bílá / white		40	E27

LED IP65

kód code	typ type	barva colour	příkon input	světelný tok LED luminous flux of LED [lm]	světelný tok svítidla luminous flux of luminaire [lm]	stmívatelné DALI DIM DALI kód / code
3000K						
61265	LED-5L05C05BD1/103 B 3000	bílá / white	9	1070	880	
4000K						
61765	LED-5L05C05BD1/103 B 4000	bílá / white	9	1130	930	

ORCUS



Dekoratívní límeček / decorative rim



Montura	kovová
Stínidlo	třívrstvé opálové sklo s matovaným povrchem
Držení stínidla	sklapovací držáky
Montáž	na strop
Fixture	metal
Shade	three-layer glass with matt surface
Shade attachment	with folding two-step clamp holders
Light mounting	on the ceiling

Náhradní stínidlo
spare shade

kód code	typ type
20101	472

více na / more at: www.osmont.cz**STANDARD IP41**

bílá / white kód / code	typ type	zdroj source	příkon input	objímka socket	se senzorem / with sensor kód / code
45660	IN-12K56/472/DK4		100	E27	45672*

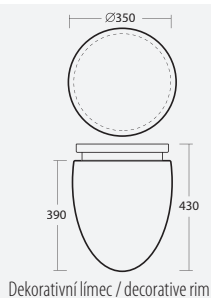
*max 60W

LED IP41

bílá / white kód / code	typ type	příkon input [W]	světelný tok LED luminous flux of LED [lm]	světelný tok svítidla luminous flux of luminaire [lm]	se senzorem with sensor kód / code	stmívatelné DALI DIM DALI kód / code	corridor function DALI + sensor kód / code
3000K							
50435	LED-1L12B07K56/472/DK4 3000	11	1290	1050	50439		
4000K							
50935	LED-1L12B07K56/472/DK4 4000	11	1350	1090	50939		

Montura kovová
 Stínidlo třívrstvé opálové sklo s matovaným povrchem
 Držení stínidla šroubkové
 Montáž na strop

Fixture metal
 Shade three-layer glass with matt surface
 Shade attachment screw
 Light mounting on the ceiling



Dekoratívny límeč / decorative rim



více na / more at: www.osmont.cz



Náhradní stínidlo spare shade	
kód code	typ type
20049	195

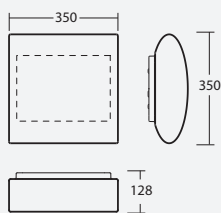
STANDARD IP41

kód code	typ type	zdroj source	příkon input	objímka socket	se senzorem / with sensor kód / code
bílá / white					
42430	IN-12S6/195/S4		150	E27	46183*

*max 75W

LED IP41

kód code	typ type	příkon input [W]	světelný tok LED luminous flux of LED [lm]	světelný tok svítidla luminous flux of luminaire [lm]	se senzorem with sensor kód / code	stmívatelné DALI DIM DALI kód / code	corridor function DALI + sensor kód / code
bílá / white							
3000K							
59304	LED-5L06C06S6/195/S4 3000	29	3900	3430	59305	59306	
4000K							
59804	LED-5L06C06S6/195/S4 4000	29	4110	3620	59805	59806	



Montura kovová
 Stínidlo třívrstvé opálové sklo s matovaným povrchem
 Držení stínidla sklapovací držáky
 Montáž na stěnu nebo na strop

Fixture metal
 Shade three-layer glass with matt surface
 Shade attachment with folding two-step clamp holders
 Light mounting on the ceiling or on the wall

Náhradní stínidlo
spare shade

kód code	typ type
20072	420

STANDARD IP41

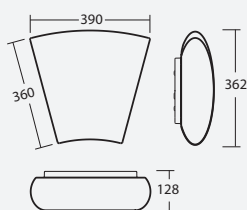
kód code	typ type	zdroj source	příkon / input [W]	objímka socket
44051	IN-22U20/420		2x40	2xE27

LED IP41

kód code	typ type	příkon input [W]	světelný tok LED luminous flux of LED [lm]	světelný tok svítidla luminous flux of luminaire [lm]	se senzorem with sensor kód / code	stmívatelné DALI DIM DALI kód / code	corridor function DALI + sensor kód / code
3000K							
59310	LED-1L35C07U20/420 3000	21	2770	2110		59311	
NOUZOVÉ KOMBINOVANÉ / EMERGENCY COMBINED - 3H							
59312	LED-1L35C07U20/420/NK1W 3000	21	2770	2110			
4000K							
59810	LED-1L35C07U20/420 4000	21	2920	2220		59811	
NOUZOVÉ KOMBINOVANÉ / EMERGENCY COMBINED - 3H							
59812	LED-1L35C07U20/420/NK1W 4000	21	2920	2220			

Montura kovová
 Stínidlo třívrstvé opálové sklo s matovaným povrchem
 Držení stínidla sklápovací držáky
 Montáž na stěnu nebo na strop

Fixture metal
 Shade three-layer glass with matt surface
 Shade attachment with folding two-step clamp holders
 Light mounting on the ceiling or on the wall



Náhradní stínidlo
 spare shade

kód code	typ type
20073	421

STANDARD IP41				
kód code	typ type	zdroj source	příkon / input [W]	objímka socket
44058	IN-22U21/421		2x40	2xE27

LED IP41							
kód code	typ type	příkon input [W]	světelný tok LED luminous flux of LED [lm]	světelný tok svítidla luminous flux of luminaire [lm]	se senzorem with sensor kód / code	stmívatelné DALI DIM DALI kód / code	corridor function DALI + sensor kód / code
3000K							
59313	LED-1L35C07U21/421 3000	21	2770	2110		59314	
NOUZOVÉ KOMBINOVANÉ / EMERGENCY COMBINED - 3H							
59315	LED-1L35C07U21/421/NK1W 3000	21	2770	2110			
4000K							
59813	LED-1L35C07U21/421 4000	21	2920	2220		59814	
NOUZOVÉ KOMBINOVANÉ / EMERGENCY COMBINED - 3H							
59815	LED-1L35C07U21/421/NK1W 4000	21	2920	2220			



I. B

CARINA V1, V2
AURA V8, V10, V11
AURA V5, V9
ELSA V2, V3, V4, V5, V6
ERIS V2, V3, V4
ERIS CV2, CV3, CV4

VESTAVNÁ SVÍTIDLA SE SKLENĚNÝMI STÍNIDLY TRIPLEX OPÁL RECESSED LUMINAIRES WITH TRIPLEX OPAL GLASS SHADES

POPIS SVÍTIDEL:

Svítlidla tvoří montura z kovu, upravená pro montáž do podhledu, a skleněné stínidlo.

Montury	ocelový plech upravený práškovým lakováním
Stínidla	třívrstvé, ručně vyráběné sklo TRIPLEX OPÁL s matovaným povrchem
Držení stínidla	sklapovacími držáky, bajonetové
Uchyacení svítidla	otočnými kovovými držáky
Montáž	vestavné (do pevných materiálů - dřevo, sádkokarton)

Světelné zdroje	STANDARD - žárovkové verze
	LED - LED moduly s různými světelnými výkony LED systémy jsou přizpůsobeny designu a velikosti svítidel k dosažení homogenně svítící plochy stínidla.
	Teploty chromatičnosti
	3000K – teplá bílá 4000K – neutrální bílá
	Index podání barev
	Ra > 80
Možnosti výbavy	Životnost LED
	50.000 hodin / L80B10
	Senzorové spínání
	vysokofrekvenční senzor, integrovaný ve svítidle
	Regulace osvětlení
	a) DALI protokolem nebo tlačítkem, CORRIDOR funkce b) bezdrátovým ovládním - chytrým telefonem nebo tabletem pomocí Bluetooth® c) Tunable White - regulace teploty chromatičnosti (2700K - 6500K)
	Nouzové osvětlení
	svítidlo svítí pouze v nouzovém režimu
	Nouzové kombinované osvětlení
	svítidlo svítí v běžném i nouzovém režimu

DESCRIPTION OF THE LIGHTING FITTINGS:

The luminaire consists of metal base, adapted for installation into ceiling, with glass shade.

Fixture	sheet-steel modified by the powder-coating
Shade	handmade three-layer glass TRIPLEX OPAL with matt finish
Shade holder	two-step folding clamps, bayonet
Fixation of luminaire	swivel metal holders
Mounting	recessed (into solid materials - wood, plasterboard etc.)

Light sources	STANDARD - incandescent bulb versions
	LED - LED modular systems with various light output LED modules are modified according to design and size of fixtures to achieve highly homogeneous shining of luminaire.
	CCT
	3000K - warm white 4000K - neutral white
	Colour rendering index
	CRI > 80
Equipment options	LED Lifetime
	50.000 hours / L80B10
	Motion sensor
	integrated high-frequency sensor inside of the fixture
	Lighting control
	a) DALI or push, possible with CORRIDOR function b) wireless control - via smart phone or tablet using Bluetooth® c) Tunable White - chromaticity temperature regulation (2700K - 6500K)
	Emergency unit
	fixture works only in safe mode
	Emergency unit combined
	fixture works in normal mode and also in safe mode



Ø 375 mm |

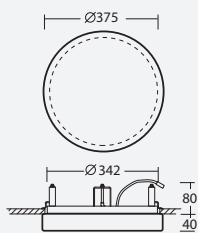
CARINA V1

75

new

Montura kovová
 Stínidlo třívrstvé opálové sklo s matovaným povrchem
 Držení stínidla sklápovací držáky
 Uchytení svítidla otočnými držáky
 Montáž vestavné, LED driver uložen v podhledu

Fixture metal
 Shade three-layer glass with matt surface
 Shade attachment with folding two-step clamp holders
 Luminaire attachment swivel metal holders
 Light mounting recessed, LED driver is placed freely inside the ceiling



Systém vestavby / built-in system



Náhradní stínidlo
 spare shade

kód code	typ type
20130	425

LED IP44

kód code	typ type	příkon input [W]	světelný tok LED luminous flux of LED [lm]	světelný tok svítidla luminous flux of luminaire [lm]	se senzorem with sensor kód / code	stmravitelné DALI DIM DALI kód / code	corridor function DALI + sensor kód / code
3000K							
67101	LED-1L17C07KNV76/425 3000	25	3320	2090		67102	
4000K							
67601	LED-1L17C07KNV76/425 4000	25	3500	2210		67602	

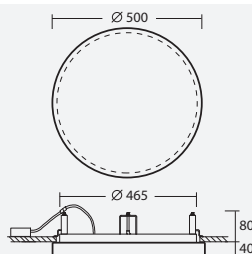


Ø 500 mm |

CARINA V2

Montura kovová
 Stínidlo třívrstvé opálové sklo s matovaným povrchem
 Držení stínidla sklápovací držáky
 Uchytení svítidla otočnými držáky
 Montáž vestavné, LED driver uložen v podhledu

Fixture metal
 Shade three-layer glass with matt surface
 Shade attachment with folding two-step clamp holders
 Luminaire attachment swivel metal holders
 Light mounting recessed, LED driver is placed freely inside the ceiling



Systém vestavby / built-in system



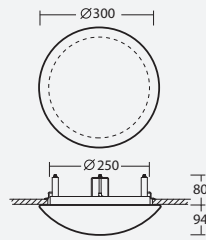
Náhradní stínidlo
 spare shade

kód code	typ type
20116	426

LED IP44

kód code	typ type	příkon input [W]	světelný tok LED luminous flux of LED [lm]	světelný tok svítidla luminous flux of luminaire [lm]	se senzorem with sensor kód / code	stmravitelné DALI DIM DALI kód / code	corridor function DALI + sensor kód / code
3000K							
67170	LED-1L20C07KNV96/426 3000	35	4750	3090		67171	
67172	LED-1L20C10KNV96/426 3000	50	6540	4250		67173	
4000K							
67670	LED-1L20C07KNV96/426 4000	35	5010	3260		67671	
67672	LED-1L20C10KNV96/426 4000	50	6890	4480		67673	

Ø 300 mm



Montura kovová
Stínidlo třívrstvé opálové sklo s matovaným povrchem
Držení stínidla bajonetové
Uchycení svítidla otočnými držáky
Montáž vestavné

Fixture metal
Shade three-layer glass with matt surface
Shade attachment bayonet
Luminaire attachment swivel metal holders
Light mounting recessed

Systém vestavby / built-in system

Náhradní stínidlo
spare shade

kód code	typ type
20008	013

STANDARD IP44

kód code	typ type	zdroj source	příkon / input [W]	objímka socket	se senzorem / with sensor kód / code
55330	IN-12BTV13/013		100	E27	55331*

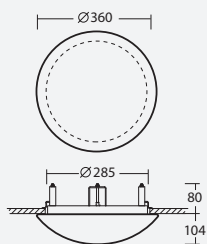
*max 60W

LED IP44


kód code	typ type	příkon input [W]	světelný tok LED luminous flux of LED [lm]	světelný tok svítidla luminous flux of luminaire [lm]	se senzorem with sensor kód / code	stmívatelné DALI DIM DALI kód / code	corridor function DALI + sensor kód / code
3000K							
59325	LED-1L18C02BTV13/013 3000	11	1450	940	59326	59327	59328
59329	LED-1L18C03BTV13/013 3000	15	1950	1260	59330	59331	59332
NOUZOVÉ KOMBINOVANÉ / EMERGENCY COMBINED - 3H							
59333	LED-1L18C02BTV13/013/NK1W 3000	11	1450	940			
59334	LED-1L18C03BTV13/013/NK1W 3000	15	1950	1270			
4000K							
59825	LED-1L18C02BTV13/013 4000	11	1530	990	59826	59827	59828
59829	LED-1L18C03BTV13/013 4000	15	2050	1320	59830	59831	59832
NOUZOVÉ KOMBINOVANÉ / EMERGENCY COMBINED - 3H							
59833	LED-1L18C02BTV13/013/NK1W 4000	11	1530	990			
59834	LED-1L18C03BTV13/013/NK1W 4000	15	2050	1330			

Montura kovová
 Stínidlo třívrstvé opálové sklo s matovaným povrchem
 Držení stínidla bajonetové
 Uchytení svítidla otočnými držáky
 Montáž vestavné

Fixture metal
 Shade three-layer glass with matt surface
 Shade attachment bayonet
 Luminaire attachment swivel metal holders
 Light mounting recessed



Systém vestavby / built-in system



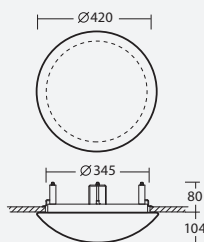
Náhradní stínidlo
 spare shade

kód code	typ type
20055	014

STANDARD IP44					
kód code	typ type	zdroj source	příkon / input [W]	objímka socket	se senzorem / with sensor kód / code
55332	IN-22BTV14/014		2x75	2xE27	55333*

*max 1x75W

LED IP44							
kód code	typ type	příkon input [W]	světelný tok LED luminous flux of LED [lm]	světelný tok svítidla luminous flux of luminaire [lm]	se senzorem with sensor kód / code	stmívatelné DALI DIM DALI kód / code	corridor function DALI + sensor kód / code
3000K							
68095	LED-1L15C05BTV14/014 3000	15	2040	1330	68096	68097	68098
68101	LED-1L15C07BTV14/014 3000	21	2770	1800	68102	68103	68104
NOUZOVÉ KOMBINOVANÉ / EMERGENCY COMBINED - 3H							
68099	LED-1L15C05BTV14/014/NK1W 3000	15	2040	1330	68100		
68105	LED-1L15C07BTV14/014/NK1W 3000	21	2770	1800	68106		
4000K							
68595	LED-1L15C05BTV14/014 4000	15	2150	1400	68596	68597	68598
68601	LED-1L15C07BTV14/014 4000	21	2920	1900	68602	68603	68604
NOUZOVÉ KOMBINOVANÉ / EMERGENCY COMBINED - 3H							
68599	LED-1L15C05BTV14/014/NK1W 4000	15	2150	1400	68600		
68605	LED-1L15C07BTV14/014/NK1W 4000	21	2920	1900	68606		



Montura kovová
Stínidlo třívrstvé opálové sklo s matovaným povrchem
Držení stínidla bajonetové
Uchycení svítidla otočnými držáky
Montáž vestavné

Fixture metal
Shade three-layer glass with matt surface
Shade attachment bayonet
Luminaire attachment swivel metal holders
Light mounting recessed

Systém vestavby / built-in system



Náhradní stínidlo
spare shade

kód code	typ type
20056	015

STANDARD IP44

kód code	typ type	zdroj source	příkon / input [W]	objímka socket	se senzorem / with sensor kód / code
55334	IN-22BTV15/015		2x75	2xE27	55335*

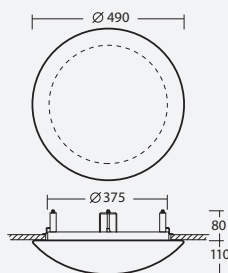
*max 2x60W

LED IP44


kód code	typ type	příkon input [W]	světelný tok LED luminous flux of LED [lm]	světelný tok svítidla luminous flux of luminaire [lm]	se senzorem with sensor kód / code	stmívatelné DALI DIM DALI kód / code	corridor function DALI + sensor kód / code
3000K							
68107	LED-1L16C05BTV15/015 3000	20	2720	1770	68108	68109	68110
68113	LED-1L16C07BTV15/015 3000	28	3690	2400	68114	68115	68116
NOUZOVÉ KOMBINOVANÉ / EMERGENCY COMBINED - 3H							
68111	LED-1L16C05BTV15/015/NK1W 3000	20	2720	1770	68112		
68117	LED-1L16C07BTV15/015/NK1W 3000	28	3690	2400	68118		
4000K							
68607	LED-1L16C05BTV15/015 4000	20	2870	1870	68608	68609	68610
68613	LED-1L16C07BTV15/015 4000	28	3890	2530	68614	68615	68616
NOUZOVÉ KOMBINOVANÉ / EMERGENCY COMBINED - 3H							
68611	LED-1L16C05BTV15/015/NK1W 4000	20	2870	1870	68612		
68617	LED-1L16C07BTV15/015/NK1W 4000	28	3890	2530	68618		

Montura kovová
 Stínidlo třívrstvé opálové sklo s matovaným povrchem
 Držení stínidla sklápovací držáky
 Uchytení svítidla otočnými držáky
 Montáž vestavné

Fixture metal
 Shade three-layer glass with matt surface
 Shade attachment with two-step clamp holders
 Luminaire attachment swivel metal holders
 Light mounting recessed



Systém vestavby / built-in system

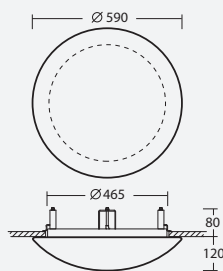


Náhradní stínidlo spare shade	
kód code	typ type
20005	082

STANDARD IP44				
kód code	typ type	zdroj source	příkon / input [W]	objímka socket
55338	IN-32KV86/082		3x60	3xE27

LED IP44							
kód code	typ type	příkon input [W]	světelný tok LED luminous flux of LED [lm]	světelný tok svítidla luminous flux of luminaire [lm]	se senzorem with sensor kód / code	stmívatelné DALI DIM DALI kód / code	corridor function DALI + sensor kód / code
3000K							
59360	LED-1L16C07KV86/082 3000	28	3690	2550	59361	59362	59363
59364	LED-1L16B07KV86/082 3000	36	4850	3350	59365	59366	59367
NOUZOVÉ KOMBINOVANÉ / EMERGENCY COMBINED - 3H							
59369	LED-1L16C07KV86/082/NK1W 3000	28	3690	2550			
59370	LED-1L16B07KV86/082/NK1W 3000	36	4850	3350			
4000K							
59860	LED-1L16C07KV86/082 4000	28	3890	2680	59861	59862	59863
59864	LED-1L16B07KV86/082 4000	36	5070	3500	59865	59866	59867
NOUZOVÉ KOMBINOVANÉ / EMERGENCY COMBINED - 3H							
59869	LED-1L16C07KV86/082/NK1W 4000	28	3890	2680			
59870	LED-1L16B07KV86/082/NK1W 4000	36	5070	3500			

Ø 590 mm



Montura kovová
 Stínidlo třívrstvé opálové sklo s matovaným povrchem
 Držení stínidla sklápovací držáky
 Uchycení svítidla otočnými držáky
 Montáž vestavné

Fixture metal
 Shade three-layer glass with matt surface
 Shade attachment with two-step clamp holders
 Luminaire attachment swivel metal holders
 Light mounting recessed

Systém vestavby / built-in system

Náhradní stínidlo
spare shade

kód code	typ type
20050	084

STANDARD IP44

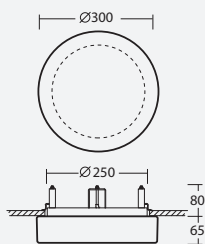
kód code	typ type	zdroj source	příkon / input [W]	objímka socket
55339	IN-32KV98/084		3x75	3xE27

LED IP44

kód code	typ type	příkon input [W]	světelný tok LED luminous flux of LED [lm]	světelný tok svítidla luminous flux of luminaire [lm]	se senzorem with sensor kód / code	stmívatelné DALI DIM DALI kód / code	corridor function DALI + sensor kód / code
3000K							
59371	LED-2L43C07KV98/084 3000	37	5050	3490		59372	
59374	LED-2L43C10KV98/084 3000	56	7250	5000		59375	
NOUZOVÉ KOMBINOVANÉ / EMERGENCY COMBINED - 3H							
59377	LED-2L43C07KV98/084/NK1W 3000	37	5050	3490			
59378	LED-2L43C10KV98/084/NK1W 3000	56	7250	5000			
4000K							
59871	LED-2L43C07KV98/084 4000	37	5330	3680		59872	
59874	LED-2L43C10KV98/084 4000	56	7640	5270		59875	
NOUZOVÉ KOMBINOVANÉ / EMERGENCY COMBINED - 3H							
59877	LED-2L43C07KV98/084/NK1W 4000	37	5330	3680			
59878	LED-2L43C10KV98/084/NK1W 4000	56	7640	5270			

Montura kovová
 Stínidlo třívrstvé opálové sklo s matovaným povrchem
 Držení stínidla bajonetové
 Uchytení svítidla otočnými držáky
 Montáž vestavné

Fixture metal
 Shade three-layer glass with matt surface
 Shade attachment bayonet
 Luminaire attachment swivel metal holders
 Light mounting recessed



Systém vestavby / built-in system

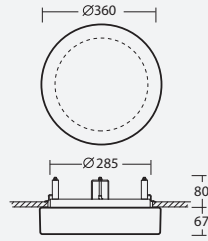


Náhradní stínidlo spare shade	
kód code	typ type
20081	025

STANDARD IP44					
kód code	typ type	zdroj source	příkon / input [W]	objímka socket	se senzorem / with sensor kód / code
55345	IN-12BTV13/025		100	E27	55346*

*max 60W

LED IP44							
kód code	typ type	příkon input [W]	světelný tok LED luminous flux of LED [lm]	světelný tok svítidla luminous flux of luminaire [lm]	se senzorem with sensor kód / code	stmívatelné DALI DIM DALI kód / code	corridor function DALI + sensor kód / code
3000K							
59380	LED-1L18C02BTV13/025 3000	11	1450	1060	59381	59382	59383
59384	LED-1L18C03BTV13/025 3000	15	1950	1420	59385	59386	59387
NOUZOVÉ KOMBINOVANÉ / EMERGENCY COMBINED - 3H							
59388	LED-1L18C02BTV13/025/NK1W 3000	11	1450	1060			
59389	LED-1L18C03BTV13/025/NK1W 3000	15	1950	1420			
4000K							
59880	LED-1L18C02BTV13/025 4000	11	1530	1120	59881	59882	59883
59884	LED-1L18C03BTV13/025 4000	15	2050	1500	59885	59886	59887
NOUZOVÉ KOMBINOVANÉ / EMERGENCY COMBINED - 3H							
59888	LED-1L18C02BTV13/025/NK1W 4000	11	1530	1120			
59889	LED-1L18C03BTV13/025/NK1W 4000	15	2050	1500			



Montura kovová
Stínidlo třívrstvé opálové sklo s matovaným povrchem
Držení stínidla bajonetové
Uchycení svítidla otočnými držáky
Montáž vestavné

Fixture metal
Shade three-layer glass with matt surface
Shade attachment bayonet
Luminaire attachment swivel metal holders
Light mounting recessed

Systém vestavby / built-in system



Náhradní stínidlo
spare shade

kód code	typ type
20082	027

STANDARD IP44

kód code	typ type	zdroj source	příkon / input [W]	objímka socket	se senzorem / with sensor kód / code
55347	IN-22BTV14/027		2x75	2xE27	55348*

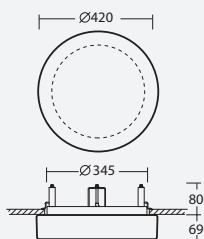
*max 1x75W

LED IP44


kód code	typ type	příkon input [W]	světelný tok LED luminous flux of LED [lm]	světelný tok svítidla luminous flux of luminaire [lm]	se senzorem with sensor kód / code	stmívatelné DALI DIM DALI kód / code	corridor function DALI + sensor kód / code
3000K							
68119	LED-1L15C05BTV14/027 3000	15	2040	1430	68120	68121	68122
68125	LED-1L15C07BTV14/027 3000	21	2770	1940	68126	68127	68128
NOUZOVÉ KOMBINOVANÉ / EMERGENCY COMBINED - 3H							
68123	LED-1L15C05BTV14/027/NK1W 3000	15	2040	1430	68124		
68129	LED-1L15C07BTV14/027/NK1W 3000	21	2770	1940	68130		
4000K							
68619	LED-1L15C05BTV14/027 4000	15	2150	1510	68620	68621	68622
68625	LED-1L15C07BTV14/027 4000	21	2920	2040	68626	68627	68628
NOUZOVÉ KOMBINOVANÉ / EMERGENCY COMBINED - 3H							
68623	LED-1L15C05BTV14/027/NK1W 4000	15	2150	1510	68624		
68629	LED-1L15C07BTV14/027/NK1W 4000	21	2920	2040	68630		

Montura kovová
 Stínidlo třívrstvé opálové sklo s matovaným povrchem
 Držení stínidla bajonetové
 Uchytení svítidla otočnými držáky
 Montáž vestavné

Fixture metal
 Shade three-layer glass with matt surface
 Shade attachment bayonet
 Luminaire attachment swivel metal holders
 Light mounting recessed



Systém vestavby / built-in system



Náhradní stínidlo
 spare shade

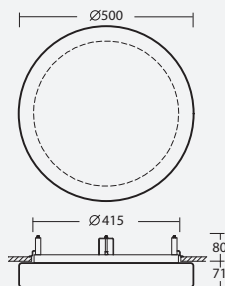
kód code	typ type
20083	029

STANDARD IP44					
kód code	typ type	zdroj source	příkon / input [W]	objímka socket	se senzorem / with sensor kód / code
55349	IN-22BTV15/029		2x75	2xE27	55351*

*max 2x60W

LED IP44							
kód code	typ type	příkon input [W]	světelný tok LED luminous flux of LED [lm]	světelný tok svítidla luminous flux of luminaire [lm]	se senzorem with sensor kód / code	stmívatelné DALI DIM DALI kód / code	corridor function DALI + sensor kód / code
3000K							
68131	LED-1L16C05BTV15/029 3000	20	2720	1820	68132	68133	68134
68137	LED-1L16C07BTV15/029 3000	28	3690	2470	68138	68139	68140
NOUZOVÉ KOMBINOVANÉ / EMERGENCY COMBINED - 3H							
68135	LED-1L16C05BTV15/029/NK1W 3000	20	2720	1820	68136		
68141	LED-1L16C07BTV15/029/NK1W 3000	28	3690	2470	68142		
4000K							
68631	LED-1L16C05BTV15/029 4000	20	2870	1920	68632	68633	68634
68637	LED-1L16C07BTV15/029 4000	28	3890	2610	68638	68639	68640
NOUZOVÉ KOMBINOVANÉ / EMERGENCY COMBINED - 3H							
68635	LED-1L16C05BTV15/029/NK1W 4000	20	2870	1920	68636		
68641	LED-1L16C07BTV15/029/NK1W 4000	28	3890	2610	68642		

Ø 500 mm



Montura	kovová
Stínidlo	třívrstvé opálové sklo s matovaným povrchem
Držení stínidla	bajonetové
Uchycení svítidla	otočnými držáky
Montáž	vestavné
Fixture	metal
Shade	three-layer glass with matt surface
Shade attachment	bayonet
Luminaire attachment	swivel metal holders
Light mounting	recessed

Systém vestavby / built-in system

Náhradní stínidlo
spare shade

kód code	typ type
20103	626

STANDARD IP44

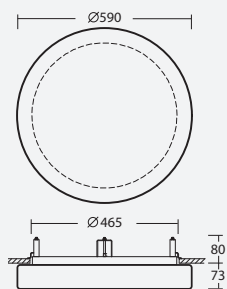
kód code	typ type	zdroj source	příkon / input [W]	objímka socket
55353	IN-32BTV16/626		3x60	3xE27

LED IP44

kód code	typ type	příkon input [W]	světelný tok LED luminous flux of LED [lm]	světelný tok svítidla luminous flux of luminaire [lm]	se senzorem with sensor kód / code	stmívatelné DALI DIM DALI kód / code	corridor function DALI + sensor kód / code
3000K							
68143	LED-1L19C05BTV16/626 3000	26	3510	2280	68144	68145	68146
68148	LED-1L19C07BTV16/626 3000	37	4770	3100	68149	68150	68151
NOUZOVÉ KOMBINOVANÉ / EMERGENCY COMBINED - 3H							
68147	LED-1L19C05BTV16/626/NK1W 3000	26	3510	2280			
68152	LED-1L19C07BTV16/626/NK1W 3000	37	4770	3100			
4000K							
68643	LED-1L19C05BTV16/626 4000	26	3700	2400	68644	68645	68646
68648	LED-1L19C07BTV16/626 4000	37	5030	3270	68649	68650	68651
NOUZOVÉ KOMBINOVANÉ / EMERGENCY COMBINED - 3H							
68647	LED-1L19C05BTV16/626/NK1W 4000	26	3700	2400			
68652	LED-1L19C07BTV16/626/NK1W 4000	37	5030	3270			

Montura kovová
 Stínidlo třívrstvé opálové sklo s matovaným povrchem
 Držení stínidla bajonetové
 Uchytení svítidla otočnými držáky
 Montáž vestavné

Fixture metal
 Shade three-layer glass with matt surface
 Shade attachment bayonet
 Luminaire attachment swivel metal holders
 Light mounting recessed



Systém vestavby / built-in system



Náhradní stínidlo
 spare shade

kód code	typ type
20104	627

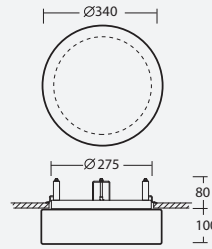
STANDARD IP44

kód code	typ type	zdroj source	příkon / input [W]	objímka socket
55354	IN-32BTV17/627		3x75	3xE27

LED IP44

kód code	typ type	příkon input [W]	světelný tok LED luminous flux of LED [lm]	světelný tok svítidla luminous flux of luminaire [lm]	se senzorem with sensor kód / code	stmívatelné DALI DIM DALI kód / code	corridor function DALI + sensor kód / code
3000K							
67290	LED-1L20C07BTV17/627 3000	35	4750	3090		67291	
67293	LED-1L20C10BTV17/627 3000	53	6780	4410		67294	
NOUZOVÉ KOMBINOVANÉ / EMERGENCY COMBINED - 3H							
67292	LED-1L20C07BTV17/627/NK1W 3000	35	4750	3090			
67295	LED-1L20C10BTV17/627/NK1W 3000	53	6780	4410			
4000K							
67790	LED-1L20C07BTV17/627 4000	35	5010	3260		67791	
67793	LED-1L20C10BTV17/627 4000	53	7150	4650		67794	
NOUZOVÉ KOMBINOVANÉ / EMERGENCY COMBINED - 3H							
67792	LED-1L20C07BTV17/627/NK1W 4000	35	5010	3260			
67795	LED-1L20C10BTV17/627/NK1W 4000	53	7150	4650			
TUNABLE WHITE 2700 - 6500K							
67296	LED-3L53CT10BTV17/627 2700-6500	53	6980	4540			

new



Montura kovová
Stínidlo třívrstvé opálové sklo s matovým povrchem
Držení stínidla sklapovací držáky
Uchycení svítidla otočnými držáky
Montáž vestavné

Fixture metal
Shade three-layer glass with matt surface
Shade attachment with two-step clamp holders
Luminaire attachment swivel metal holders
Light mounting recessed

Systém vestavby / built-in system

Náhradní stínidlo
spare shade

kód code	typ type
20123	412

STANDARD IP44

kód code	typ type	zdroj source	příkon / input [W]	objímka socket	se senzorem / with sensor kód / code
52170	IN-12KV64/412		100	E27	52171*
52172	IN-22KV64/412		2x75	2xE27	

*max 75W

LED IP44

kód code	typ type	příkon input [W]	světelný tok LED luminous flux of LED [lm]	světelný tok svítidla luminous flux of luminaire [lm]	se senzorem with sensor kód / code	stmívatelné DALI DIM DALI kód / code	corridor function DALI + sensor kód / code
3000K							
67110	LED-1L14C03KV64/412 3000	15	2000	1360	67111	67112	67113
67116	LED-1L14B07KV64/412 3000	20	2590	1760	67117	67118	67119

NOUZOVÉ KOMBINOVANÉ / EMERGENCY COMBINED - 3H

67114	LED-1L14C03KV64/412/NK1W 3000	15	2000	1360	67115		
67120	LED-1L14B07KV64/412/NK1W 3000	20	2590	1760	67121		

4000K

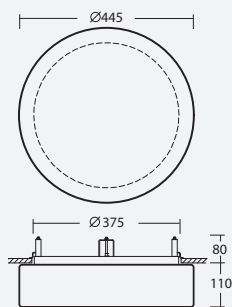
67610	LED-1L14C03KV64/412 4000	15	2110	1430	67611	67612	67613
67616	LED-1L14B07KV64/412 4000	20	2700	1840	67617	67618	67619

NOUZOVÉ KOMBINOVANÉ / EMERGENCY COMBINED - 3H

67614	LED-1L14C03KV64/412/NK1W 4000	15	2110	1430	67615		
67620	LED-1L14B07KV64/412/NK1W 4000	20	2700	1840	67621		

Montura kovová
 Stínidlo třívrstvé opálové sklo s matovaným povrchem
 Držení stínidla sklápovací držáky
 Uchytení svítidla otočnými držáky
 Montáž vestavné

Fixture metal
 Shade three-layer glass with matt surface
 Shade attachment with two-step clamp holders
 Luminaire attachment swivel metal holders
 Light mounting recessed



Systém vestavby / built-in system



Náhradní stínidlo
 spare shade

kód code	typ type
20124	413

STANDARD IP44

kód code	typ type	zdroj source	příkon / input [W]	objímka socket
52176	IN-32KV88/413		3x60	3xE27

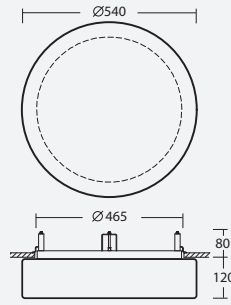
LED IP44

kód code	typ type	příkon input [W]	světelný tok LED luminous flux of LED [lm]	světelný tok svítidla luminous flux of luminaire [lm]	se senzorem with sensor kód / code	stmívatelné DALI DIM DALI kód / code	corridor function DALI + sensor kód / code
3000K							
67134	LED-1L16C07KV88/413 3000	28	3690	2440	67135	67136	67137
67139	LED-1L16B07KV88/413 3000	36	4850	3200	67140	67141	67142
NOUZOVÉ KOMBINOVANÉ / EMERGENCY COMBINED - 3H							
67138	LED-1L16C07KV88/413/NK1W 3000	28	3690	2440			
67143	LED-1L16B07KV88/413/NK1W 3000	36	4850	3200			
4000K							
67634	LED-1L16C07KV88/413 4000	28	3890	2570	67635	67636	67637
67639	LED-1L16B07KV88/413 4000	36	5070	3350	67640	67641	67642
NOUZOVÉ KOMBINOVANÉ / EMERGENCY COMBINED - 3H							
67638	LED-1L16C07KV88/413/NK1W 4000	28	3890	2570			
67643	LED-1L16B07KV88/413/NK1W 4000	36	5070	3350			

Ø 540 mm



new



Montura kovová
Stínidlo třívrstvé opálové sklo s matovaným povrchem
Držení stínidla sklápovací držáky
Uchycení svítidla otočnými držáky
Montáž vestavné

Fixture metal
Shade three-layer glass with matt surface
Shade attachment with two-step clamp holders
Luminaire attachment swivel metal holders
Light mounting recessed

Systém vestavby / built-in system

Náhradní stínidlo
spare shade

kód code	typ type
20125	414

STANDARD IP44

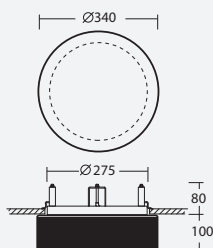
kód code	typ type	zdroj source	příkon / input [W]	objímka socket
52180	IN-32KV910/414		3x75	3xE27

LED IP44

kód code	typ type	příkon input [W]	světelný tok LED luminous flux of LED [lm]	světelný tok svítidla luminous flux of luminaire [lm]	se senzorem with sensor kód / code	stímatelné DALI DIM DALI kód / code	corridor function DALI + sensor kód / code
3000K							
67155	LED-2L43C07KV910/414 3000	37	5050	3330		67156	
67158	LED-2L43C10KV910/414 3000	56	7250	4790		67159	
NOUZOVÉ KOMBINOVANÉ / EMERGENCY COMBINED - 3H							
67157	LED-2L43C07KV910/414/NK1W 3000	37	5050	3330			
67160	LED-2L43C10KV910/414/NK1W 3000	56	7250	4790			
4000K							
67655	LED-2L43C07KV910/414 4000	37	5330	3520		67656	
67658	LED-2L43C10KV910/414 4000	56	7460	5040		67659	
NOUZOVÉ KOMBINOVANÉ / EMERGENCY COMBINED - 3H							
67657	LED-2L43C07KV910/414/NK1W 4000	37	5330	3520			
67660	LED-2L43C10KV910/414/NK1W 4000	56	7460	5040			

Montura kovová
 Stínidlo třívrstvé opálové sklo s matovaným povrchem a malovaným dekorativním pruhem
 Držení stínidla sklápovací držáky
 Uchytení svítidla otočnými držáky
 Montáž vestavné

Fixture metal
 Shade three-layer glass with matt surface and painted decorative stripe
 Shade attachment with two-step clamp holders
 Luminaire attachment swivel metal holders
 Light mounting recessed



Systém vestavby / built-in system



Náhradní stínidlo
 spare shade

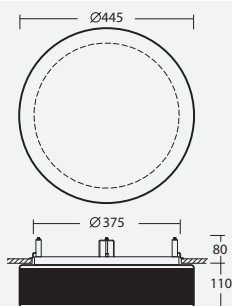
kód code	typ type
20131	412C

STANDARD IP44					
kód code	typ type	zdroj source	příkon / input [W]	objímka socket	se senzorem / with sensor kód / code
52173	IN-12KV64/412C		100	E27	52174*
52175	IN-22KV64/412C		2x75	2xE27	

*max 75W

LED IP44								
kód code	typ type	příkon input [W]	světelný tok LED luminous flux of LED [lm]	světelný tok svítidla luminous flux of luminaire [lm]	se senzorem with sensor kód / code	stmívatelné DALI DIM DALI kód / code	corridor function DALI + sensor kód / code	
3000K								
67122	LED-1L14C03KV64/412C 3000	15	2000	740	67123	67124	67125	
67128	LED-1L14B07KV64/412C 3000	20	2590	960	67129	67130	67131	
NOUZOVÉ KOMBINOVANÉ / EMERGENCY COMBINED - 3H								
67126	LED-1L14C03KV64/412C/NK1W 3000	15	2000	740	67127			
67132	LED-1L14B07KV64/412C/NK1W 3000	20	2590	960	67133			
4000K								
67622	LED-1L14C03KV64/412C 4000	15	2110	780	67623	67624	67625	
67628	LED-1L14B07KV64/412C 4000	20	2700	1000	67629	67630	67631	
NOUZOVÉ KOMBINOVANÉ / EMERGENCY COMBINED - 3H								
67626	LED-1L14C03KV64/412C/NK1W 4000	15	2110	780	67627			
67632	LED-1L14B07KV64/412C/NK1W 4000	20	2700	1000	67633			

new



Montura	kovová
Stínidlo	třívrstvé opálové sklo s matovaným povrchem a malovaným dekorativním pruhem
Držení stínidla	sklapovací držáky
Uchytení svítidla	otočnými držáky
Montáž	vestavné
Fixture	metal
Shade	three-layer glass with matt surface and painted decorative stripe
Shade attachment	with two-step clamp holders
Luminaire attachment	swivel metal holders
Light mounting	recessed

Systém vestavby / built-in system

Náhradní stínidlo
spare shade

kód code	typ type
20132	413C

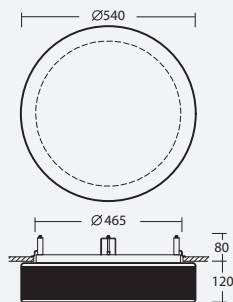
STANDARD IP44

kód code	typ type	zdroj source	příkon / input [W]	objímka socket
52178	IN-32KV88/413C		3x60	3xE27

LED IP44

kód code	typ type	příkon input [W]	světelný tok LED luminous flux of LED [lm]	světelný tok svítidla luminous flux of luminaire [lm]	se senzorem with sensor kód / code	stímatelné DALI DIM DALI kód / code	corridor function DALI + sensor kód / code
3000K							
67144	LED-1L16C07KV88/413C 3000	28	3690	1290	67145	67146	67147
67149	LED-1L16B07KV88/413C 3000	36	4850	1700	67150	67151	67152
NOUZOVÉ KOMBINOVANÉ / EMERGENCY COMBINED - 3H							
67148	LED-1L16C07KV88/413C/NK1W 3000	28	3690	1290			
67153	LED-1L16B07KV88/413C/NK1W 3000	36	4850	1700			
4000K							
67644	LED-1L16C07KV88/413C 4000	28	3890	1360	67645	67646	67647
67649	LED-1L16B07KV88/413C 4000	36	5070	1780	67650	67651	67652
NOUZOVÉ KOMBINOVANÉ / EMERGENCY COMBINED - 3H							
67648	LED-1L16C07KV88/413C/NK1W 4000	28	3890	1360			
67653	LED-1L16B07KV88/413C/NK1W 4000	36	5070	1780			

Montura	kovová
Stínidlo	třívrstvé opálové sklo s matovaným povrchem a malovaným dekorativním pruhem
Držení stínidla	sklapovací držáky
Uchycení svítidla	otočnými držáky
Montáž	vestavné
Fixture	metal
Shade	three-layer glass with matt surface and painted decorative stripe
Shade attachment	with two-step clamp holders
Luminaire attachment	swivel metal holders
Light mounting	recessed



Systém vestavby / built-in system



Náhradní stínidlo spare shade	
kód code	typ type
20133	414C

STANDARD IP44				
kód code	typ type	zdroj source	příkon / input [W]	objímka socket
52181	IN-32KV910/414C		3x75	3xE27

LED IP44							
kód code	typ type	příkon input [W]	světelný tok LED luminous flux of LED [lm]	světelný tok svítidla luminous flux of luminaire [lm]	se senzorem with sensor kód / code	stmívatelné DALI DIM DALI kód / code	corridor function DALI + sensor kód / code
3000K							
67161	LED-2L43C07KV910/414C 3000	37	5050	1770		67162	
67164	LED-2L43C10KV910/414C 3000	56	7250	2540		67165	
NOUZOVÉ KOMBINOVANÉ / EMERGENCY COMBINED - 3H							
67163	LED-2L43C07KV910/414C/NK1W 3000	37	5050	1770			
67166	LED-2L43C10KV910/414C/NK1W 3000	56	7250	2540			
4000K							
67661	LED-2L43C07KV910/414C 4000	37	5330	1870		67662	
67664	LED-2L43C10KV910/414C 4000	56	7640	2670		67665	
NOUZOVÉ KOMBINOVANÉ / EMERGENCY COMBINED - 3H							
67663	LED-2L43C07KV910/414C/NK1W 4000	37	5330	1870			
67666	LED-2L43C10KV910/414C/NK1W 4000	56	7640	2670			



I. C

CARINA LE1, LE2
ERIS LE2-4
ERIS LEC2-4
ARAKIS LE2, LE3
SATURN LE1, LE2
AURA LE5, LE9
EDNA LE5
LINA LE7

ZÁVĚSNÁ SVÍTIDLA SE SKLENĚNÝMI STÍNIDLY TRIPLEX OPÁL BEZ PŘÍVODNÍHO KABELU PENDANT LUMINAIRES WITH TRIPLEX OPAL GLASS SHADES WITHOUT POWER SUPPLY CABLE

POPIS SVÍTIDEL:

Závěsná svítidla s označením LE jsou vybavena speciálním systémem zavěšení. Závěs LE se skládá z trojice nosných ocelových lanek, která slouží zároveň jako přívod elektrické energie ze zdroje umístěného ve vrchní základně do LED modulu umístěného ve spodní části svítidla (pod nízkým napětím SELV). Odstraněním přívodního kabelu bylo dosaženo elegantnějšího a čistějšího vzhledu produktu.

Svítilno je tvořeno závěsným lankovým systémem a skleněným stínidlem.

Stínidlo	třívrstvé, ručně vyráběné sklo TRIPLEX OPÁL s matovaným povrchem
Držení stínidla	sklapovacími držáky
Barevnost závěsů	bílá (B), stříbrná (S), černá (C)
Montáž	na strop

Světelné zdroje	LED - LED moduly s různými světelnými výkony LED systémy jsou přizpůsobeny designu a velikosti svítidel k dosažení homogenně svítící plochy stínidla.
Teploty chromatičnosti	3000K – teplá bílá 4000K – neutrální bílá
Index podání barev	Ra > 80
Životnost LED	50.000 hodin / L80B10
Možnosti výbavy	Regulace osvětlení a) DALI protokolem nebo tlačítkem b) bezdrátovým ovládáním - chytrým telefonem nebo tabletem pomocí Bluetooth®

DESCRIPTION OF THE LIGHTING FITTINGS:

Pendant luminaires marked LE are equipped with a special suspension system. The LE hinge consists of three carrying steel wires, which also serve as a power supply from the source placed in the top base to the LED module located at the bottom part of the luminaire (under low voltage SELV). Removing the power cord has made the product look more elegant and cleaner.

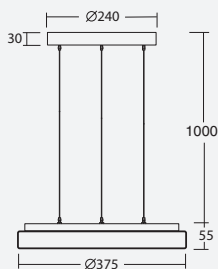
The luminaire consists of wire pendant and glass shade.

Shade	handmade three-layer glass TRIPLEX OPAL with matt finish
Shade holder	two-step folding clamps
Finishing of hangers	white (B), silver (S), black (C)
Mounting	ceiling

Light sources	LED - LED modular systems with various light output LED modules are modified according to design and size of fixtures to achieve highly homogeneous shining of luminaire.
CCT	3000K - warm white 4000K - neutral white
Color rendering index	CRI > 80
LED Lifetime	50.000 hours / L80B10
Equipment options	Lighting control a) DALI or push b) wireless control - via smart phone or tablet using Bluetooth®

Závěs 3 lanka, která jsou i přívodem elektrické energie
 Stínidlo třívrstvé opálové sklo s matovaným povrchem
 Držení stínidla sklápovací držáky
 Montáž na strop

Pendant 3 wires which are used as the power supply as well
 Shade three layer glass with matt surface
 Shade attachment with folding two-step clamp holders
 Light mounting on the ceiling

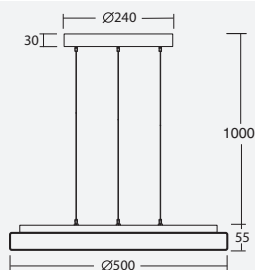


Náhradní stínidlo
 spare shade

kód code	typ type
20130	425

LED IP40

kód code	typ type	příkon input [W]	světelný tok LED luminous flux of LED [lm]	světelný tok svítidla luminous flux of luminaire [lm]	se senzorem with sensor kód / code	stmívatelné DALI DIM DALI kód / code	corridor function DALI + sensor kód / code
3000K							
bílá / white							
66370	LED-1L17C07ZLE11/425/L100 B 3000	25	3320	2090		66371	
černá / black							
66372	LED-1L17C07ZLE11/425/L100 C 3000	25	3320	2090		66373	
stříbrná / silver							
66374	LED-1L17C07ZLE11/425/L100 S 3000	25	3320	2090		66375	
4000K							
bílá / white							
66870	LED-1L17C07ZLE11/425/L100 B 4000	25	3500	2210		66871	
černá / black							
66872	LED-1L17C07ZLE11/425/L100 C 4000	25	3500	2210		66873	
stříbrná / silver							
66874	LED-1L17C07ZLE11/425/L100 S 4000	25	3500	2210		66875	



Závěs
Stínidlo
Držení stínidla
Montáž

3 lanka, která jsou i přívodem elektrické energie
třívrstvé opálové sklo s matovaným povrchem
sklápovací držáky
na strop

Pendant
Shade
Shade attachment
Light mounting

3 wires which are used as the power supply as well
three layer glass with matt surface
with folding two-step clamp holders
on the ceiling

Náhradní stínidlo
spare shade

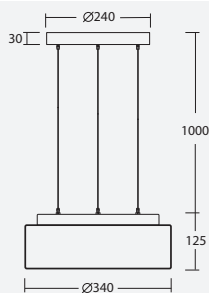
kód code	typ type
20116	426

LED IP40

kód code	typ type	příkon input [W]	světelný tok LED luminous flux of LED [lm]	světelný tok svítidla luminous flux of luminaire [lm]	se senzorem with sensor kód / code	střímatelné DALI DIM DALI kód / code	corridor function DALI + sensor kód / code
3000K							
bílá / white							
66376	LED-1L20C07ZLE11/426/L100 B 3000	35	4750	3090		66377	
66378	LED-1L20C10ZLE11/426/L100 B 3000	50	6540	4250		66379	
černá / black							
66380	LED-1L20C07ZLE11/426/L100 C 3000	35	4750	3090		66381	
66382	LED-1L20C10ZLE11/426/L100 C 3000	50	6540	4250		66383	
stříbrná / silver							
66384	LED-1L20C07ZLE11/426/L100 S 3000	35	4750	3090		66385	
66386	LED-1L20C10ZLE11/426/L100 S 3000	50	6540	4250		66387	
4000K							
bílá / white							
66876	LED-1L20C07ZLE11/426/L100 B 4000	35	5010	3260		66877	
66878	LED-1L20C10ZLE11/426/L100 B 4000	50	6890	4480		66879	
černá / black							
66880	LED-1L20C07ZLE11/426/L100 C 4000	35	5010	3260		66881	
66882	LED-1L20C10ZLE11/426/L100 C 4000	50	6890	4480		66883	
stříbrná / silver							
66884	LED-1L20C07ZLE11/426/L100 S 4000	35	5010	3260		66885	
66886	LED-1L20C10ZLE11/426/L100 S 4000	50	6890	4480		66887	



new



Závěs

Stínidlo

Držení stínidla

Montáž

Pendant

Shade

Shade attachment

Light mounting

3 lanka, která jsou i přívodem elektrické energie
třívrstvé opálové sklo s matovaným povrchem
sklapovací držáky
na strop

3 wires which are used as the power supply as well
three layer glass with matt surface
with folding two-step clamp holders
on the ceiling

Náhradní stínidlo
spare shade

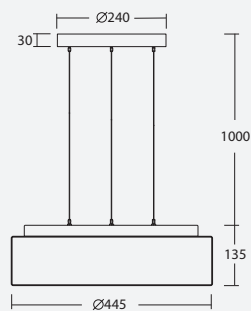
kód code	typ type
20123	412

LED IP40

kód code	typ type	příkon input [W]	světelný tok LED luminous flux of LED [lm]	světelný tok svítidla luminous flux of luminaire [lm]	se senzorem with sensor kód / code	střímatelné DALI DIM DALI kód / code	corridor function DALI + sensor kód / code
3000K							
stříbrná / silver							
67380	LED-1L14C03ZLE11/412/L100 S 3000	15	2000	1360			
67381	LED-1L14B07ZLE11/412/L100 S 3000	20	2590	1760			
černá / black							
67382	LED-1L14C03ZLE11/412/L100 C 3000	15	2000	1360			
67383	LED-1L14B07ZLE11/412/L100 C 3000	20	2590	1760			
4000K							
stříbrná / silver							
67880	LED-1L14C03ZLE11/412/L100 S 4000	15	2110	1430			
67881	LED-1L14B07ZLE11/412/L100 S 4000	20	2700	1840			
černá / black							
67882	LED-1L14C03ZLE11/412/L100 C 4000	15	2110	1430			
67883	LED-1L14B07ZLE11/412/L100 C 4000	20	2700	1840			

Závěs 3 lanka, která jsou i přívodem elektrické energie
 Stínidlo třívrstvé opalové sklo s matovaným povrchem
 Držení stínidla sklápovací držáky
 Montáž na strop

Pendant 3 wires which are used as the power supply as well
 Shade three layer glass with matt surface
 Shade attachment with folding two-step clamp holders
 Light mounting on the ceiling



new

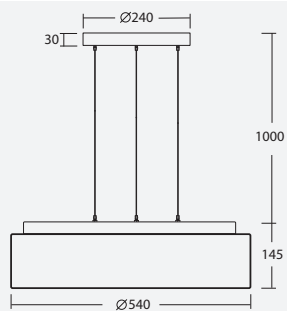
Náhradní stínidlo
 spare shade

kód code	typ type
20124	413

LED IP40

kód code	typ type	příkon input [W]	světelný tok LED luminous flux of LED [lm]	světelný tok svítidla luminous flux of luminaire [lm]	se senzorem with sensor kód / code	stmívatelné DALI DIM DALI kód / code	corridor function DALI + sensor kód / code
3000K							
stříbrná / silver							
67388	LED-1L16C07ZLE11/413/L100 S 3000	28	3690	2440		67389	
67390	LED-1L16B07ZLE11/413/L100 S 3000	36	4850	3200		67391	
černá / black							
67392	LED-1L16C07ZLE11/413/L100 C 3000	28	3690	2440		67393	
67394	LED-1L16B07ZLE11/413/L100 C 3000	36	4850	3200		67395	
4000K							
stříbrná / silver							
67888	LED-1L16C07ZLE11/413/L100 S 4000	28	3890	2570		67889	
67890	LED-1L16B07ZLE11/413/L100 S 4000	36	5070	3350		67891	
černá / black							
67892	LED-1L16C07ZLE11/413/L100 C 4000	28	3890	2570		67893	
67894	LED-1L16B07ZLE11/413/L100 C 4000	36	5070	3350		67895	

new



Závěs
Stínidlo
Držení stínidla
Montáž

3 lanka, která jsou i přívodem elektrické energie
třívrstvé opálové sklo s matovaným povrchem
sklapovací držáky
na strop

Pendant
Shade
Shade attachment
Light mounting

3 wires which are used as the power supply as well
three layer glass with matt surface
with folding two-step clamp holders
on the ceiling

Náhradní stínidlo
spare shade

kód code	typ type
20125	414

LED IP40

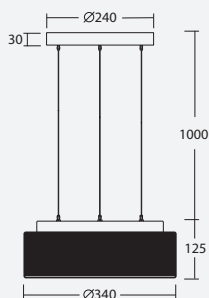
kód code	typ type	příkon input [W]	světelný tok LED luminous flux of LED [lm]	světelný tok svítidla luminous flux of luminaire [lm]	se senzorem with sensor kód / code	strnivatelné DALI DIM DALI kód / code	corridor function DALI + sensor kód / code
3000K							
stříbrná / silver							
67404	LED-2L43C07ZLE11/414/L100 S 3000	37	5050	3330		67405	
67406	LED-2L43C09ZLE11/414/L100 S 3000	50	6620	4370		67407	
černá / black							
67408	LED-2L43C07ZLE11/414/L100 C 3000	37	5050	3330		67409	
67410	LED-2L43C09ZLE11/414/L100 C 3000	50	6620	4370		67411	
4000K							
stříbrná / silver							
67904	LED-2L43C07ZLE11/414/L100 S 4000	37	5330	3520		67905	
67906	LED-2L43C09ZLE11/414/L100 S 4000	50	6980	4610		67907	
černá / black							
67908	LED-2L43C07ZLE11/414/L100 C 4000	37	5330	3520		67909	
67910	LED-2L43C09ZLE11/414/L100 C 4000	50	6980	4610		67911	

Závěs
Stínidlo 3 lanka, která jsou i přívodem elektrické energie
třívrstvé opálové sklo s matovaným povrchem
malovaným dekorativním pruhem

Držení stínidla
Montáž sklapovací držáky
na strop

Pendant
Shade 3 wires which are used as the power supply as well
three layer glass with matt surface and painted
decorative stripe

Shade attachment
Light mounting with folding two-step clamp holders
on the ceiling



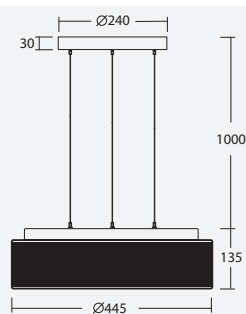
Náhradní stínidlo
spare shade

kód code	typ type
20131	412C

LED IP40

kód code	typ type	příkon input [W]	světelný tok LED luminous flux of LED [lm]	světelný tok svítidla luminous flux of luminaire [lm]	se senzorem with sensor kód / code	stmívatelné DALI DIM DALI kód / code	corridor function DALI + sensor kód / code
3000K							
bílá / white							
67384	LED-1L14C03ZLE11/412C/L100 B 3000	15	2000	740			
67385	LED-1L14B07ZLE11/412C/L100 B 3000	20	2590	960			
černá / black							
67386	LED-1L14C03ZLE11/412C/L100 C 3000	15	2000	740			
67387	LED-1L14B07ZLE11/412C/L100 C 3000	20	2590	960			
4000K							
bílá / white							
67884	LED-1L14C03ZLE11/412C/L100 B 4000	15	2110	780			
67885	LED-1L14B07ZLE11/412C/L100 B 4000	20	2700	1000			
černá / black							
67886	LED-1L14C03ZLE11/412C/L100 C 4000	15	2110	780			
67887	LED-1L14B07ZLE11/412C/L100 C 4000	20	2700	1000			

new



Závěs	3 lanka, která jsou i přívodem elektrické energie
Stínidlo	třívrstvé opálové sklo s matovaným povrchem malovaným dekorativním pruhem
Držení stínidla	sklapovací držáky
Montáž	na strop
Pendant	3 wires which are used as the power supply as well
Shade	three layer glass with matt surface and painted decorative stripe
Shade attachment	with folding two-step clamp holders
Light mounting	on the ceiling

Náhradní stínidlo
spare shade

kód code	typ type
20132	413C

LED IP40

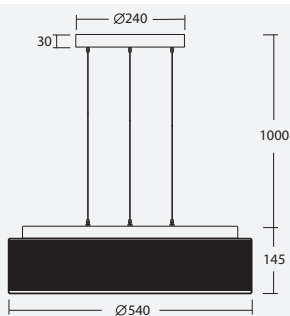
kód code	typ type	příkon input [W]	světelný tok LED luminous flux of LED [lm]	světelný tok svítidla luminous flux of luminaire [lm]	se senzorem with sensor kód / code	střímatelné DALI DIM DALI kód / code	corridor function DALI + sensor kód / code
3000K							
bílá / white							
67396	LED-1L16C07ZLE11/413C/L100 B 3000	28	3690	1290		67397	
67398	LED-1L16B07ZLE11/413C/L100 B 3000	36	4850	1700		67399	
černá / black							
67400	LED-1L16C07ZLE11/413C/L100 C 3000	28	3690	1290		67401	
67402	LED-1L16B07ZLE11/413C/L100 C 3000	36	4850	1700		67403	
4000K							
bílá / white							
67896	LED-1L16C07ZLE11/413C/L100 B 4000	28	3890	1360		67897	
67898	LED-1L16B07ZLE11/413C/L100 B 4000	36	5070	1780		67899	
černá / black							
67900	LED-1L16C07ZLE11/413C/L100 C 4000	28	3890	1360		67901	
67902	LED-1L16B07ZLE11/413C/L100 C 4000	36	5070	1780		67903	

Závěs
Stínidlo 3 lanka, která jsou i přívodem elektrické energie
třívrstvé opálové sklo s matovaným povrchem
malovaným dekorativním pruhem

Držení stínidla
Montáž sklapovací držáky
na strop

Pendant
Shade 3 wires which are used as the power supply as well
three layer glass with matt surface and painted
decorative stripe

Shade attachment
Light mounting with folding two-step clamp holders
on the ceiling



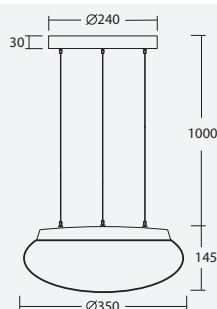
Náhradní stínidlo
spare shade

kód code	typ type
20133	414C

LED IP40

kód code	typ type	příkon input [W]	světelný tok LED luminous flux of LED [lm]	světelný tok svítidla luminous flux of luminaire [lm]	se senzorem with sensor kód / code	stmívatelné DALI DIM DALI kód / code	corridor function DALI + sensor kód / code
3000K							
bílá / white							
67412	LED-2L43C07ZLE11/414C/L100 B 3000	37	5050	1770		67413	
67414	LED-2L43C09ZLE11/414C/L100 B 3000	50	6620	2320		67415	
černá / black							
67416	LED-2L43C07ZLE11/414C/L100 C 3000	37	5050	1770		67417	
67418	LED-2L43C09ZLE11/414C/L100 C 3000	50	6620	2320		67419	
4000K							
bílá / white							
67912	LED-2L43C07ZLE11/414C/L100 B 4000	37	5330	1870		67913	
67914	LED-2L43C09ZLE11/414C/L100 B 4000	50	6980	2440		67915	
černá / black							
67916	LED-2L43C07ZLE11/414C/L100 C 4000	37	5330	1870		67917	
67918	LED-2L43C09ZLE11/414C/L100 C 4000	50	6980	2440		67919	

new



Závěs
Stínidlo
Držení stínidla
Montáž

Pendant
Shade
Shade attachment
Light mounting

3 lanka, která jsou i přívodem elektrické energie
třívrstvé opálové sklo s matovaným povrchem
sklapovací držáky
na strop

3 wires which are used as the power supply as well
three layer glass with matt surface
with folding two-step clamp holders
on the ceiling

Náhradní stínidlo
spare shade

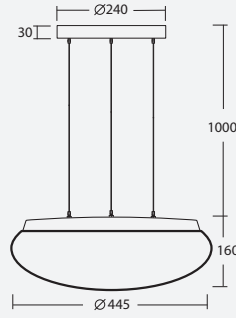
kód code	typ type
20126	416

LED IP40

kód code	typ type	příkon input [W]	světelný tok LED luminous flux of LED [lm]	světelný tok svítidla luminous flux of luminaire [lm]	se senzorem with sensor kód / code	střímatelné DALI DIM DALI kód / code	corridor function DALI + sensor kód / code
3000K							
stříbrná / silver							
67421	LED-1L14C03ZLE11/416/L100 S 3000	15	2000	1480			
67422	LED-1L14B07ZLE11/416/L100 S 3000	20	2590	1920			
černá / black							
67423	LED-1L14C03ZLE11/416/L100 C 3000	15	2000	1480			
67424	LED-1L14B07ZLE11/416/L100 C 3000	20	2590	1920			
4000K							
stříbrná / silver							
67921	LED-1L14C03ZLE11/416/L100 S 4000	15	2110	1560			
67922	LED-1L14B07ZLE11/416/L100 S 4000	20	2700	2000			
černá / black							
67923	LED-1L14C03ZLE11/416/L100 C 4000	15	2110	1560			
67924	LED-1L14B07ZLE11/416/L100 C 4000	20	2700	2000			

Závěs 3 lanka, která jsou i přívodem elektrické energie
 Stínidlo třívrstvé opálové sklo s matovaným povrchem
 Držení stínidla sklápovací držáky
 Montáž na strop

Pendant 3 wires which are used as the power supply as well
 Shade three layer glass with matt surface
 Shade attachment with folding two-step clamp holders
 Light mounting on the ceiling



new

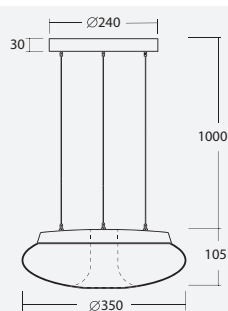
Náhradní stínidlo
 spare shade

kód code	typ type
20127	417

LED IP40

kód code	typ type	příkon input [W]	světelný tok LED luminous flux of LED [lm]	světelný tok svítidla luminous flux of luminaire [lm]	se senzorem with sensor kód / code	stmívatelné DALI DIM DALI kód / code	corridor function DALI + sensor kód / code
3000K							
stříbrná / silver							
67490	LED-1L16C07ZLE11/417/L100 S 3000	28	3690	2620		67491	
67492	LED-1L16B07ZLE11/417/L100 S 3000	36	4850	3440		67493	
černá / black							
67494	LED-1L16C07ZLE11/417/L100 C 3000	28	3690	2620		67495	
67496	LED-1L16B07ZLE11/417/L100 C 3000	36	4850	3440		67497	
4000K							
stříbrná / silver							
67990	LED-1L16C07ZLE11/417/L100 S 4000	28	3890	2760		67991	
67992	LED-1L16B07ZLE11/417/L100 S 4000	36	5070	3600		67993	
černá / black							
67994	LED-1L16C07ZLE11/417/L100 C 4000	28	3890	2760		67995	
67996	LED-1L16B07ZLE11/417/L100 C 4000	36	5070	3600		67997	

new



Závěs
Stínidlo
Držení stínidla
Montáž

Pendant
Shade
Shade attachment
Light mounting

3 lanka, která jsou i přívodem elektrické energie
třívrstvé opálové sklo s matovaným povrchem
sklapovací držáky
na strop

3 wires which are used as the power supply as well
three layer glass with matt surface
with folding two-step clamp holders
on the ceiling

Náhradní stínidlo
spare shade

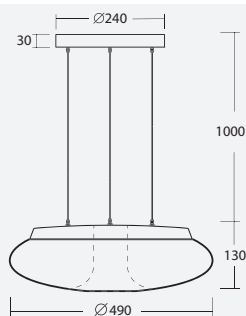
kód code	typ type
20051	462

LED IP20

kód code	typ type	příkon input [W]	světelný tok LED luminous flux of LED [lm]	světelný tok svítidla luminous flux of luminaire [lm]	se senzorem with sensor kód / code	střímatelné DALI DIM DALI kód / code	corridor function DALI + sensor kód / code
3000K							
stříbrná / silver							
67427	LED-1L61C03ZLE11/462/L100 S 3000	18	2270	1540			
černá / black							
67428	LED-1L61C03ZLE11/462/L100 C 3000	18	2270	1540			
4000K							
stříbrná / silver							
67927	LED-1L61C03ZLE11/462/L100 S 4000	18	2390	1630			
černá / black							
67928	LED-1L61C03ZLE11/462/L100 C 4000	18	2390	1630			

Závěs 3 lanka, která jsou i přívodem elektrické energie
 Stínidlo třívrstvé opálové sklo s matovaným povrchem
 Držení stínidla sklápovací držáky
 Montáž na strop

Pendant 3 wires which are used as the power supply as well
 Shade three layer glass with matt surface
 Shade attachment with folding two-step clamp holders
 Light mounting on the ceiling



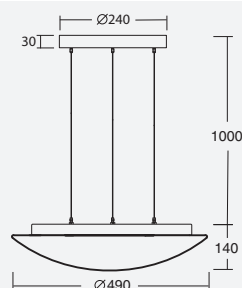
Náhradní stínidlo
 spare shade

kód code	typ type
20052	482

LED IP20

kód code	typ type	příkon input [W]	světelný tok LED luminous flux of LED [lm]	světelný tok svítidla luminous flux of luminaire [lm]	se senzorem with sensor kód / code	stmívatelné DALI DIM DALI kód / code	corridor function DALI + sensor kód / code
3000K							
stříbrná / silver							
67429	LED-1L62C07ZLE11/482/L100 S 3000	33	4230	2880		67430	
černá / black							
67431	LED-1L62C07ZLE11/482/L100 C 3000	33	4230	2880		67432	
4000K							
stříbrná / silver							
67929	LED-1L62C07ZLE11/482/L100 S 4000	33	4460	3030		67930	
černá / black							
67931	LED-1L62C07ZLE11/482/L100 C 4000	33	4460	3030		67932	

new



Závěs
Stínidlo
Držení stínidla
Montáž

3 lanka, která jsou i přívodem elektrické energie
třívrstvé opálové sklo s matovaným povrchem
sklapovací držáky
na strop

Pendant
Shade
Shade attachment
Light mounting

3 wires which are used as the power supply as well
three layer glass with matt surface
with folding two-step clamp holders
on the ceiling

Náhradní stínidlo
spare shade

kód code	typ type
20005	082

LED IP40

kód code	typ type	příkon input [W]	světelný tok LED luminous flux of LED [lm]	světelný tok svítidla luminous flux of luminaire [lm]	se senzorem with sensor kód / code	střímatelné DALI DIM DALI kód / code	corridor function DALI + sensor kód / code
3000K							
stříbrná / silver							
67433	LED-1L16C07ZLE11/082/L100 S 3000	28	3690	2550		67434	
67435	LED-1L16B07ZLE11/082/L100 S 3000	36	4850	3350		67436	
černá / black							
67437	LED-1L16C07ZLE11/082/L100 C 3000	28	3690	2550		67438	
67439	LED-1L16B07ZLE11/082/L100 C 3000	36	4850	3350		67440	
4000K							
stříbrná / silver							
67933	LED-1L16C07ZLE11/082/L100 S 4000	28	3890	2680		67934	
67935	LED-1L16B07ZLE11/082/L100 S 4000	36	5070	3500		67936	
černá / black							
67937	LED-1L16C07ZLE11/082/L100 C 4000	28	3890	2680		67938	
67939	LED-1L16B07ZLE11/082/L100 C 4000	36	5070	3500		67940	



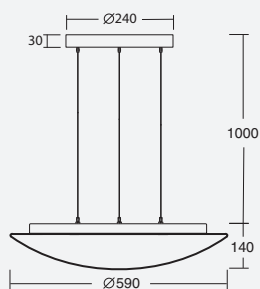
Ø 590 mm |

AURA LE9

107

Závěs 3 lanka, která jsou i přívodem elektrické energie
 Stínidlo třívrstvé opálové sklo s matovaným povrchem
 Držení stínidla sklápovací držáky
 Montáž na strop

Pendant 3 wires which are used as the power supply as well
 Shade three layer glass with matt surface
 Shade attachment with folding two-step clamp holders
 Light mounting on the ceiling



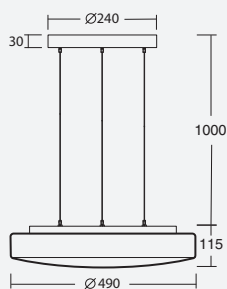
Náhradní stínidlo
 spare shade

kód code	typ type
20050	084

LED IP40

kód code	typ type	příkon input [W]	světelný tok LED luminous flux of LED [lm]	světelný tok svítidla luminous flux of luminaire [lm]	se senzorem with sensor kód / code	stmívatelné DALI DIM DALI kód / code	corridor function DALI + sensor kód / code
3000K							
stříbrná / silver							
67441	LED-2L43C07ZLE11/084/L100 S 3000	37	5050	3490		67442	
67443	LED-2L43C09ZLE11/084/L100 S 3000	50	6620	4570		67444	
černá / black							
67445	LED-2L43C07ZLE11/084/L100 C 3000	37	5050	3490		67446	
67447	LED-2L43C09ZLE11/084/L100 C 3000	50	6620	4570		67448	
4000K							
stříbrná / silver							
67941	LED-2L43C07ZLE11/084/L100 S 4000	37	5330	3680		67942	
67943	LED-2L43C09ZLE11/084/L100 S 4000	50	6980	4810		67944	
černá / black							
67945	LED-2L43C07ZLE11/084/L100 C 4000	37	5330	3680		67946	
67947	LED-2L43C09ZLE11/084/L100 C 4000	50	6980	4810		67948	

new



Závěs
Stínidlo
Držení stínidla
Montáž

3 lanka, která jsou i přívodem elektrické energie
třívrstvé opálové sklo s matovaným povrchem
sklapovací držáky
na strop

Pendant
Shade
Shade attachment
Light mounting

3 wires which are used as the power supply as well
three layer glass with matt surface
with folding two-step clamp holders
on the ceiling

Náhradní stínidlo
spare shade

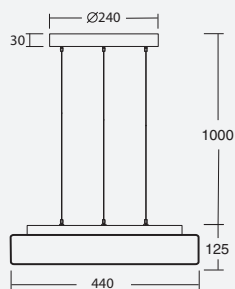
kód code	typ type
20070	028

LED IP40

kód code	typ type	příkon input [W]	světelný tok LED luminous flux of LED [lm]	světelný tok svítidla luminous flux of luminaire [lm]	se senzorem with sensor kód / code	stmívatelné DALI DIM DALI kód / code	corridor function DALI + sensor kód / code
3000K							
stříbrná / silver							
67449	LED-1L16C07ZLE11/028/L100 S 3000	28	3690	2400		67450	
67451	LED-1L16B07ZLE11/028/L100 S 3000	36	4850	3150		67452	
černá / black							
67453	LED-1L16C07ZLE11/028/L100 C 3000	28	3690	2400		67454	
67455	LED-1L16B07ZLE11/028/L100 C 3000	36	4850	3150		67456	
4000K							
stříbrná / silver							
67949	LED-1L16C07ZLE11/028/L100 S 4000	28	3890	2530		67950	
67951	LED-1L16B07ZLE11/028/L100 S 4000	36	5070	3300		67952	
černá / black							
67953	LED-1L16C07ZLE11/028/L100 C 4000	28	3890	2530		67954	
67955	LED-1L16B07ZLE11/028/L100 C 4000	36	5070	3300		67956	

Závěs 3 lanka, která jsou i přívodem elektrické energie
 Stínidlo třívrstvé opálové sklo s matovaným povrchem
 Držení stínidla sklápovací držáky
 Montáž na strop

Pendant 3 wires which are used as the power supply as well
 Shade three layer glass with matt surface
 Shade attachment with folding two-step clamp holders
 Light mounting on the ceiling



Náhradní stínidlo
 spare shade

kód code	typ type
20071	139

LED IP40

kód code	typ type	příkon input [W]	světelný tok LED luminous flux of LED [lm]	světelný tok svítidla luminous flux of luminaire [lm]	se senzorem with sensor kód / code	stmívatelné DALI DIM DALI kód / code	corridor function DALI + sensor kód / code
3000K							
stříbrná / silver							
67457	LED-1L16C07ZLE11/139/L100 S 3000	28	3690	2660		67458	
67459	LED-1L16B07ZLE11/139/L100 S 3000	36	4850	3500		67460	
černá / black							
67461	LED-1L16C07ZLE11/139/L100 C 3000	28	3690	2660		67462	
67463	LED-1L16B07ZLE11/139/L100 C 3000	36	4850	3500		67464	
4000K							
stříbrná / silver							
67957	LED-1L16C07ZLE11/139/L100 S 4000	28	3890	2800		67958	
67959	LED-1L16B07ZLE11/139/L100 S 4000	36	5070	3650		67960	
černá / black							
67961	LED-1L16C07ZLE11/139/L100 C 4000	28	3890	2800		67962	
67963	LED-1L16B07ZLE11/139/L100 C 4000	36	5070	3650		67964	



I. C

TANIA P1, P2
TANIA L1, L2
TANIA S1, S2
ADRIA P1-5
ADRIA L1-5
ADRIA S1-5
ASTRA P, L, S
AURA P3-5
EDNA P3-5
DANAE S
DANAE T
DANTE S
DANTE P
MIRA R

ZÁVĚSNÁ SVÍTIDLA SE SKLENĚNÝMI STÍNIDLÝ TRIPLEX OPÁL PENDANT LUMINAIRES WITH TRIPLEX OPAL GLASS SHADES

POPIS SVÍTIDEL:

Svítlidla tvoří tyčový, lankový nebo kabelový závěs a skleněné stínidlo.

Typ závěsu	tyčový - ocelová nebo nerezová trubka o průměru 10mm lankový - nerezové lanko a přívodní kabel kabelový - kabel s nosným lankem
Stínidla	třívrstvé, ručně vyráběné sklo TRIPLEX OPÁL s matovaným povrchem
Držení stínidla	ocelový držák pro otvor Ø110mm (ADRIA Ø200 a 300mm) ocelový držák pro otvor Ø150mm (ADRIA Ø400, 500 a 600mm, ASTRA, TANIA) sklápovací systémy (AURA P, EDNA P a další)
Barevnost závěsů	bílá (B), nerez leštěná (NL), nerez broušená (NB), mosaz (MS), stříbrná (S), černá (C) veškeré varianty naleznete na www.osmont.cz
Montáž	na strop
Světelné zdroje	STANDARD - žárovkové verze LED - LED moduly s různými světelnými výkony LED systémy jsou přizpůsobeny designu a velikosti svítidel k dosažení homogenně svítící plochy stínidla. Teploty chromatičnosti 3000K – teplá bílá 4000K – neutrální bílá Index podání barev Ra > 80 Životnost LED 50.000 hodin / L80B10
Možnosti výbavy	Senzorové spínání vysokofrekvenční senzor, integrovaný ve svítidle Regulace osvětlení a) DALI protokolem nebo tlačítkem, CORRIDOR funkce b) bezdrátovým ovládním - chytrým telefonem nebo tabletem pomocí Bluetooth® Nouzové kombinované osvětlení svítidlo svítí v běžném i nouzovém režimu

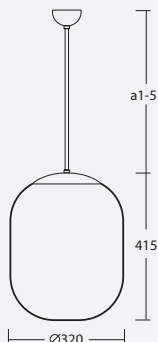
DESCRIPTION OF THE LIGHTING FITTINGS:

The luminaires consists of the pendant, wire or cable hanger and glass shade.

Hanger	pendant - metal or stainless steel rod with 10mm diameter wire - steel wire and power cord cable - cable with carrying wire
Shade	handmade three-layer glass TRIPLEX OPAL with matt finish
Shade holder	steel holder for Ø110mm opening (ADRIA Ø200 and 300mm) steel holder for Ø150mm opening (ADRIA Ø400, 500 and 600mm, ASTRA, TANIA) two-step folding clamps (AURA P, EDNA P etc.)
Finishing of hangers	white (B), stainless polished (NL), stainless ground (NB), brass (MS), silver (S), black (C) find all variants at www.osmont.cz
Mounting	ceiling
Light sources	STANDARD - incandescent bulb versions LED - LED modular systems with various light output LED modules are modified according to design and size of fixtures to achieve highly homogeneous shining of luminaire. CCT 3000K - warm white 4000K - neutral white Color rendering index CRI > 80 LED Lifetime 50.000 hours / L80B10
Equipment options	Motion sensor integrated high-frequency sensor inside of the fixture Lighting control a) DALI or push b) wireless control - via smart phone or tablet using Bluetooth® Emergency unit combined fixture works in normal mode and also in safe mode

Závěs tyčový, délka 1m*
 Stínidlo třívrstvé opálové sklo s matovaným povrchem
 Držení stínidla ocelový držák pro otvor ø150 mm
 Montáž na strop

Pendant steel rod, length 1m*
 Shade three layer glass with matt surface
 Shade attachment steel holder for ø150 mm
 Light mounting on the ceiling



*kódy pro ostatní délky závěsu na / codes for other lengths of pendant at:

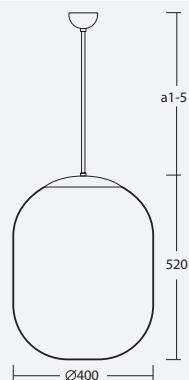
www.osmont.cz

Náhradní stínidlo spare shade		tyčový závěs / rod pendant	
kód code	typ type	typ / type	délka / length [mm]
20128	296	a1	200
		a2	400
		a3	600
		a4	800
		a5	1000

STANDARD IP40						
kód code	typ type	zdroj source	příkon input	objímka socket		
bílá / white						
58104	Z11/296/a5 B		100	E27		
černá / black						
58109	Z11/296/a5 C		100	E27		
mosaz / brass						
58114	Z11/296/a5 MS		100	E27		
nerez leštěná / stainless steel polished						
58119	Z11/296/a5 NL		100	E27		
nerez broušená / stainless steel ground						
58124	Z11/296/a5 NB		100	E27		

LED IP40						
kód code	typ type	příkon input [W]	světelný tok LED luminous flux of LED [lm]	světelný tok svítidla luminous flux of luminaire [lm]	stmívatelné DALI DIM DALI kód / code	nouzové komb. emergency comb. 1H, kód / code
3000K						
bílá / white						
66394	LED-5L06C06Z11/296/a5 B 3000	29	3900	3200	66399	
černá / black						
66404	LED-5L06C06Z11/296/a5 C 3000	29	3900	3200	66409	
mosaz / brass						
66414	LED-5L06C06Z11/296/a5 MS 3000	29	3900	3200	66419	
nerez leštěná / stainless steel polished						
66424	LED-5L06C06Z11/296/a5 NL 3000	29	3900	3200	66429	
nerez broušená / stainless steel ground						
66434	LED-5L06C06Z11/296/a5 NB 3000	29	3900	3200	66439	
4000K						
bílá / white						
66894	LED-5L06C06Z11/296/a5 B 4000	29	4110	3370	66899	
černá / black						
66904	LED-5L06C06Z11/296/a5 C 4000	29	4110	3370	66909	
mosaz / brass						
66914	LED-5L06C06Z11/296/a5 MS 4000	29	4110	3370	66919	
nerez leštěná / stainless steel polished						
66924	LED-5L06C06Z11/296/a5 NL 4000	29	4110	3370	66929	
nerez broušená / stainless steel ground						
66934	LED-5L06C06Z11/296/a5 NB 4000	29	4110	3370	66939	

new



Závěs	tyčový, délka 1m*
Stínidlo	třívrstvé opálové sklo s matovaným povrchem
Držení stínidla	ocelový držák pro otvor Ø150 mm
Montáž	na strop
Pendant	steel rod, length 1m*
Shade	three layer glass with matt surface
Shade attachment	steel holder for Ø150 mm
Light mounting	on the ceiling

*kódy pro ostatní délky závěsu na / codes for other lengths of pendant at:

www.osmont.cz

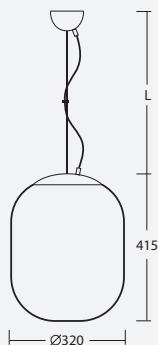
tyčový závěs / rod pendant		Náhradní stínidlo spare shade	
typ / type	délka / length [mm]	kód code	typ type
a1	200	20129	298
a2	400		
a3	600		
a4	800		
a5	1000		

STANDARD IP40		zdroj source	příkon input	objímka socket
kód code	typ type			
bílá / white				
58129	Z11/298/a5 B		150	E27
černá / black				
58134	Z11/298/a5 C		150	E27
mosaz / brass				
58139	Z11/298/a5 MS		150	E27
nerez leštěná / stainless steel polished				
58144	Z11/298/a5 NL		150	E27
nerez broušená / stainless steel ground				
58149	Z11/298/a5 NB		150	E27

LED IP40		příkon input [W]	světelný tok LED luminous flux of LED [lm]	světelný tok svítidla luminous flux of luminaire [lm]	stímatelné DALI DIM DALI kód / code	nouzové komb. emergency comb. 3H, kód / code
kód code	typ type					
3000K						
bílá / white						
66444	LED-5L07C09Z11/298/a5 B 3000	44	5880	4940	66449	66454
černá / black						
66459	LED-5L07C09Z11/298/a5 C 3000	44	5880	4940	66464	66469
mosaz / brass						
66474	LED-5L07C09Z11/298/a5 MS 3000	44	5880	4940	66479	66484
nerez leštěná / stainless steel polished						
66489	LED-5L07C09Z11/298/a5 NL 3000	44	5880	4940	66494	66499
nerez broušená / stainless steel ground						
68204	LED-5L07C09Z11/298/a5 NB 3000	44	5880	4940	68209	68214
4000K						
bílá / white						
66944	LED-5L07C09Z11/298/a5 B 4000	44	6200	5210	66949	66954
černá / black						
66959	LED-5L07C09Z11/298/a5 C 4000	44	6200	5210	66964	66969
mosaz / brass						
66974	LED-5L07C09Z11/298/a5 MS 4000	44	6200	5210	66979	66984
nerez leštěná / stainless steel polished						
66989	LED-5L07C09Z11/298/a5 NL 4000	44	6200	5210	66994	66999
nerez broušená / stainless steel ground						
68704	LED-5L07C09Z11/298/a5 NB 4000	44	6200	5210	68709	68714

Závěs lankový, délka 1m*
 Stínidlo třívrstvé opálové sklo s matovaným povrchem
 Držení stínidla ocelový držák pro otvor Ø150 mm
 Montáž na strop

Pendant wire, length 1m*
 Shade three layer glass with matt surface
 Shade attachment steel holder for Ø150 mm
 Light mounting on the ceiling



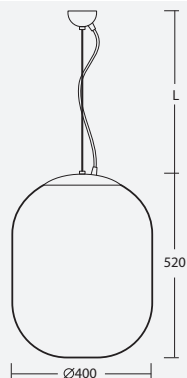
*kódy pro ostatní délky závěsu na / codes for other lengths of pendant at:
www.osmont.cz

Náhradní stínidlo spare shade		lankový závěs / wire pendant	
kód code	typ type	typ / type	délka / length [mm]
20128	296	L100	1000
		L200	2000

STANDARD IP40						
kód code	typ type	zdroj source	příkon input	objímka socket		
bílá / white						
58150	ZL11/296/L100 B		100	E27		
černá / black						
58152	ZL11/296/L100 C		100	E27		
mosaz / brass						
58154	ZL11/296/L100 MS		100	E27		
nerez leštěná / stainless steel polished						
58156	ZL11/296/L100 NL		100	E27		
nerez broušená / stainless steel ground						
58158	ZL11/296/L100 NB		100	E27		

LED IP40						
kód code	typ type	příkon input [W]	světelný tok LED luminous flux of LED [lm]	světelný tok svítidla luminous flux of luminaire [lm]	stmívatelné DALI DIM DALI kód / code	nouzové komb. emergency comb. 1H, kód / code
3000K						
bílá / white						
67300	LED-5L06C06ZL11/296/L100 B 3000	29	3900	3200	67302	
černá / black						
67304	LED-5L06C06ZL11/296/L100 C 3000	29	3900	3200	67306	
mosaz / brass						
67308	LED-5L06C06ZL11/296/L100 MS 3000	29	3900	3200	67310	
nerez leštěná / stainless steel polished						
67312	LED-5L06C06ZL11/296/L100 NL 3000	29	3900	3200	67314	
nerez broušená / stainless steel ground						
67316	LED-5L06C06ZL11/296/L100 NB 3000	29	3900	3200	67318	
4000K						
bílá / white						
67800	LED-5L06C06ZL11/296/L100 B 4000	29	4110	3370	67802	
černá / black						
67804	LED-5L06C06ZL11/296/L100 C 4000	29	4110	3370	67806	
mosaz / brass						
67808	LED-5L06C06ZL11/296/L100 MS 4000	29	4110	3370	67810	
nerez leštěná / stainless steel polished						
67812	LED-5L06C06ZL11/296/L100 NL 4000	29	4110	3370	67814	
nerez broušená / stainless steel ground						
67816	LED-5L06C06ZL11/296/L100 NB 4000	29	4110	3370	67818	

new



Závěs	lankový, délka 1m*
Stínidlo	třívrstvé opálové sklo s matovaným povrchem
Držení stínidla	ocelový držák pro otvor Ø150 mm
Montáž	na strop
Pendant	wire, length 1m*
Shade	three layer glass with matt surface
Shade attachment	steel holder for Ø150 mm
Light mounting	on the ceiling

*kódy pro ostatní délky závěsu na / codes for other lengths of pendant at:
www.osmont.cz

lankový závěs / wire pendant	
typ / type	délka / length [mm]
L100	1000
L200	2000

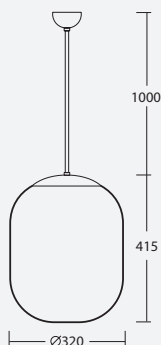
Náhradní stínidlo spare shade	
kód code	typ type
20129	298

STANDARD IP40		zdroj source	příkon input	objímka socket
kód code	typ type			
bílá / white				
58160	ZL11/298/L100 B		150	E27
černá / black				
58162	ZL11/298/L100 C		150	E27
mosaz / brass				
58164	ZL11/298/L100 MS		150	E27
nerez leštěná / stainless steel polished				
58166	ZL11/298/L100 NL		150	E27
nerez broušená / stainless steel ground				
58168	ZL11/298/L100 NB		150	E27

LED IP40						
kód code	typ type	příkon input [W]	světelný tok LED luminous flux of LED [lm]	světelný tok svítidla luminous flux of luminaire [lm]	středitelné DALI DIM DALI kód / code	nouzové komb. emergency comb. 3H, kód / code
3000K						
bílá / white						
67320	LED-5L07C09ZL11/298/L100 B 3000	44	5880	4940	67322	67324
černá / black						
67326	LED-5L07C09ZL11/298/L100 C 3000	44	5880	4940	67328	67330
mosaz / brass						
67332	LED-5L07C09ZL11/298/L100 MS 3000	44	5880	4940	67334	67336
nerez leštěná / stainless steel polished						
67338	LED-5L07C09ZL11/298/L100 NL 3000	44	5880	4940	67340	67342
nerez broušená / stainless steel ground						
67344	LED-5L07C09ZL11/298/L100 NB 3000	44	5880	4940	67346	67348
4000K						
bílá / white						
67820	LED-5L07C09ZL11/298/L100 B 4000	44	6200	5210	67822	67824
černá / black						
67826	LED-5L07C09ZL11/298/L100 C 4000	44	6200	5210	67828	67830
mosaz / brass						
67832	LED-5L07C09ZL11/298/L100 MS 4000	44	6200	5210	67834	67836
nerez leštěná / stainless steel polished						
67838	LED-5L07C09ZL11/298/L100 NL 4000	44	6200	5210	67840	67842
nerez broušená / stainless steel ground						
67844	LED-5L07C09ZL11/298/L100 NB 4000	44	6200	5210	67846	67848

Závěs kabelový, délka 1m
 Stínidlo třívrstvé opálové sklo s matovaným povrchem
 Držení stínidla ocelový držák pro otvor Ø150 mm
 Montáž na strop

Pendant cable, length 1m
 Shade three layer glass with matt surface
 Shade attachment steel holder for Ø150 mm
 Light mounting on the ceiling



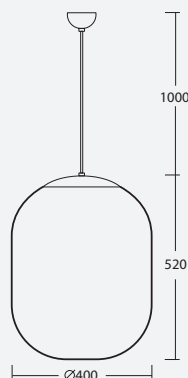
Náhradní stínidlo
 spare shade

kód code	typ type
20128	296

STANDARD IP40						
kód code	typ type	zdroj source	příkon input	objímka socket		
bílá / white						
58171	ZS11/296/L100 B		100	E27		
černá / black						
58172	ZS11/296/L100 C		100	E27		
mosaz / brass						
58173	ZS11/296/L100 MS		100	E27		
nerez leštěná / stainless steel polished						
58174	ZS11/296/L100 NL		100	E27		
nerez broušená / stainless steel ground						
58175	ZS11/296/L100 NB		100	E27		

LED IP40						
kód code	typ type	příkon input [W]	světelný tok LED luminous flux of LED [lm]	světelný tok svítidla luminous flux of luminaire [lm]	stmívatelné DALI DIM DALI kód / code	nouzové komb. emergency comb. 1H, kód / code
3000K						
bílá / white						
67350	LED-5L06C06ZS11/296/L100 B 3000	29	3900	3200	67351	
černá / black						
67352	LED-5L06C06ZS11/296/L100 C 3000	29	3900	3200	67353	
mosaz / brass						
67354	LED-5L06C06ZS11/296/L100 MS 3000	29	3900	3200	67355	
nerez leštěná / stainless steel polished						
67356	LED-5L06C06ZS11/296/L100 NL 3000	29	3900	3200	67357	
nerez broušená / stainless steel ground						
67358	LED-5L06C06ZS11/296/L100 NB 3000	29	3900	3200	67359	
4000K						
bílá / white						
67850	LED-5L06C06ZS11/296/L100 B 4000	29	4110	3370	67851	
černá / black						
67852	LED-5L06C06ZS11/296/L100 C 4000	29	4110	3370	67853	
mosaz / brass						
67854	LED-5L06C06ZS11/296/L100 MS 4000	29	4110	3370	67855	
nerez leštěná / stainless steel polished						
67856	LED-5L06C06ZS11/296/L100 NL 4000	29	4110	3370	67857	
nerez broušená / stainless steel ground						
67858	LED-5L06C06ZS11/296/L100 NB 4000	29	4110	3370	67859	

new



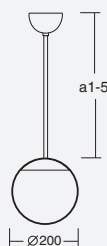
Závěs	kabelový, délka 1m
Stínidlo	třívrstvé opálové sklo s matovaným povrchem
Držení stínidla	ocelový držák pro otvor ∅150 mm
Montáž	na strop
Pendant	cable, length 1m
Shade	three layer glass with matt surface
Shade attachment	steel holder for ∅150 mm
Light mounting	on the ceiling

Náhradní stínidlo spare shade	
kód code	typ type
20129	298

STANDARD IP40		zdroj source	příkon input	objímka socket
kód code	typ type			
bílá / white				
58176	ZS11/298/L100 B		150	E27
černá / black				
58177	ZS11/298/L100 C		150	E27
mosaz / brass				
58178	ZS11/298/L100 MS		150	E27
nerez leštěná / stainless steel polished				
58179	ZS11/298/L100 NL		150	E27
nerez broušená / stainless steel ground				
58180	ZS11/298/L100 NB		150	E27

LED IP40		příkon input [W]	světelný tok LED luminous flux of LED [lm]	světelný tok svítidla luminous flux of luminaire [lm]	stmívatelné DALI DIM DALI kód / code	nouzové komb. emergency comb. 3H, kód / code
kód code	typ type					
3000K						
bílá / white						
67360	LED-5L07C09ZS11/298/L100 B 3000	44	5880	4940	67361	67362
černá / black						
67363	LED-5L07C09ZS11/298/L100 C 3000	44	5880	4940	67364	67365
mosaz / brass						
67366	LED-5L07C09ZS11/298/L100 MS 3000	44	5880	4940	67367	67368
nerez leštěná / stainless steel polished						
67369	LED-5L07C09ZS11/298/L100 NL 3000	44	5880	4940	67370	67371
nerez broušená / stainless steel ground						
67372	LED-5L07C09ZS11/298/L100 NB 3000	44	5880	4940	67373	67374
4000K						
bílá / white						
67860	LED-5L07C09ZS11/298/L100 B 4000	44	6200	5210	67861	67862
černá / black						
67863	LED-5L07C09ZS11/298/L100 C 4000	44	6200	5210	67864	67865
mosaz / brass						
67866	LED-5L07C09ZS11/298/L100 MS 4000	44	6200	5210	67867	67868
nerez leštěná / stainless steel polished						
67869	LED-5L07C09ZS11/298/L100 NL 4000	44	6200	5210	67870	67871
nerez broušená / stainless steel ground						
67872	LED-5L07C09ZS11/298/L100 NB 4000	44	6200	5210	67873	67874





Závěs	tyčový, délka 1m*
Stínidlo	třívrstvé opálové sklo s matovaným povrchem
Držení stínidla	ocelový držák pro otvor Ø110 mm
Montáž	na strop
Pendant	steel rod, length 1m*
Shade	three layer glass with matt surface
Shade attachment	steel holder for Ø110 mm
Light mounting	on the ceiling

*kódy pro ostatní délky závěsu na / codes for other lengths of pendant at:

www.osmont.cz

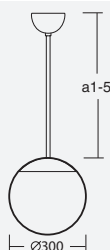
tyčový závěs / rod pendant		Náhradní stínidlo spare shade	
typ / type	délka / length [mm]	kód code	typ type
a1	200	20038	092
a2	400		
a3	600		
a4	800		
a5	1000		

STANDARD IP40		zdroj source	příkon input	objímka socket
kód code	typ type			
bílá / white				
42121	Z11/092/a5 B		75	E27
černá / black				
52920	Z11/092/a5 C		75	E27
mosaz / brass				
42131	Z11/092/a5 MS		75	E27
nerez leštěná / stainless steel polished				
45034	Z11/092/a5 NL		75	E27
nerez broušená / stainless steel ground				
45039	Z11/092/a5 NB		75	E27

LED IP40		příkon input [W]	světelný tok LED luminous flux of LED [lm]	světelný tok svítidla luminous flux of luminaire [lm]	stímatelné DALI DIM DALI kód / code	nouzové komb. emergency comb. kód / code
kód code	typ type					
3000K						
bílá / white						
60019	LED-5L05C05Z11/092/a5 B 3000	9	1070	950		
černá / black						
61274	LED-5L05C05Z11/092/a5 C 3000	9	1070	950		
mosaz / brass						
60024	LED-5L05C05Z11/092/a5 MS 3000	9	1070	950		
nerez leštěná / stainless steel polished						
60029	LED-5L05C05Z11/092/a5 NL 3000	9	1070	950		
nerez broušená / stainless steel ground						
60034	LED-5L05C05Z11/092/a5 NB 3000	9	1070	950		
4000K						
bílá / white						
60519	LED-5L05C05Z11/092/a5 B 4000	9	1130	1000		
černá / black						
61774	LED-5L05C05Z11/092/a5 C 4000	9	1130	1000		
mosaz / brass						
60524	LED-5L05C05Z11/092/a5 MS 4000	9	1130	1000		
nerez leštěná / stainless steel polished						
60529	LED-5L05C05Z11/092/a5 NL 4000	9	1130	1000		
nerez broušená / stainless steel ground						
60534	LED-5L05C05Z11/092/a5 NB 4000	9	1130	1000		

Závěs tyčový, délka 1m*
 Stínidlo třívrstvé opálové sklo s matovaným povrchem
 Držení stínidla ocelový držák pro otvor Ø110 mm
 Montáž na strop

Pendant steel rod, length 1m*
 Shade three layer glass with matt surface
 Shade attachment steel holder for Ø110 mm
 Light mounting on the ceiling



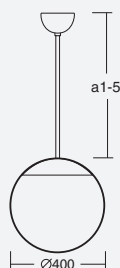
*kódy pro ostatní délky závěsu na / codes for other lengths of pendant at:

www.osmont.cz

Náhradní stínidlo spare shade		tyčový závěs / rod pendant	
kód code	typ type	typ / type	délka / length [mm]
20039	094	a1	200
		a2	400
		a3	600
		a4	800
		a5	1000

STANDARD IP40						
kód code	typ type	zdroj source	příkon input	objímka socket		
bílá / white						
42136	Z11/094/a5 B		100	E27		
černá / black						
52925	Z11/094/a5 C		100	E27		
mosaz / brass						
42156	Z11/094/a5 MS		100	E27		
nerez leštěná / stainless steel polished						
45044	Z11/094/a5 NL		100	E27		
nerez broušená / stainless steel ground						
45054	Z11/094/a5 NB		100	E27		

LED IP40						
kód code	typ type	příkon input [W]	světelný tok LED luminous flux of LED [lm]	světelný tok svítidla luminous flux of luminaire [lm]	stmívatelné DALI DIM DALI kód / code	nouzové komb. emergency comb. kód / code
3000K						
bílá / white						
60039	LED-5L06C04Z11/094/a5 B 3000	22	2970	2610	60044	
černá / black						
61279	LED-5L06C04Z11/094/a5 C 3000	22	2970	2610	61284	
mosaz / brass						
60049	LED-5L06C04Z11/094/a5 MS 3000	22	2970	2610	60054	
nerez leštěná / stainless steel polished						
60059	LED-5L06C04Z11/094/a5 NL 3000	22	2970	2610	60064	
nerez broušená / stainless steel ground						
60069	LED-5L06C04Z11/094/a5 NB 3000	22	2970	2610	60074	
4000K						
bílá / white						
60539	LED-5L06C04Z11/094/a5 B 4000	22	3130	2760	60544	
černá / black						
61779	LED-5L06C04Z11/094/a5 C 4000	22	3130	2760	61784	
mosaz / brass						
60549	LED-5L06C04Z11/094/a5 MS 4000	22	3130	2760	60554	
nerez leštěná / stainless steel polished						
60559	LED-5L06C04Z11/094/a5 NL 4000	22	3130	2760	60564	
nerez broušená / stainless steel ground						
60569	LED-5L06C04Z11/094/a5 NB 4000	22	3130	2760	60574	



Závěs	tyčový, délka 1m*
Stínidlo	třívrstvé opálové sklo s matovaným povrchem
Držení stínidla	ocelový držák pro otvor Ø150 mm
Montáž	na strop
Pendant	steel rod, length 1m*
Shade	three layer glass with matt surface
Shade attachment	steel holder for Ø150 mm
Light mounting	on the ceiling

*kódy pro ostatní délky závěsu na / codes for other lengths of pendant at:

www.osmont.cz

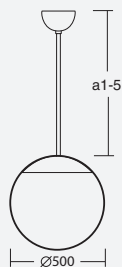
tyčový závěs / rod pendant		Náhradní stínidlo spare shade	
typ / type	délka / length [mm]	kód code	typ type
a1	200	20040	096
a2	400		
a3	600		
a4	800		
a5	1000		

STANDARD IP40		zdroj source	příkon input	objímka socket
kód code	typ type			
bílá / white				
42166	Z11/096/a5 B		150	E27
černá / black				
52930	Z11/096/a5 C		150	E27
mosaz / brass				
42186	Z11/096/a5 MS		150	E27
nerez leštěná / stainless steel polished				
45114	Z11/096/a5 NL		150	E27
nerez broušená / stainless steel ground				
45149	Z11/096/a5 NB		150	E27

LED IP40						
kód code	typ type	příkon input [W]	světelný tok LED luminous flux of LED [lm]	světelný tok svítidla luminous flux of luminaire [lm]	střímatelné DALI DIM DALI kód / code	nouzové komb. emergency comb. 1H, kód / code
3000K						
bílá / white						
60079	LED-5L06C06Z11/096/a5 B 3000	29	3900	3430	60084	68304
černá / black						
61289	LED-5L06C06Z11/096/a5 C 3000	29	3900	3430	61294	68309
mosaz / brass						
60094	LED-5L06C06Z11/096/a5 MS 3000	29	3900	3430	60099	68314
nerez leštěná / stainless steel polished						
60109	LED-5L06C06Z11/096/a5 NL 3000	29	3900	3430	60114	68319
nerez broušená / stainless steel ground						
60124	LED-5L06C06Z11/096/a5 NB 3000	29	3900	3430	60129	68324
4000K						
bílá / white						
60579	LED-5L06C06Z11/096/a5 B 4000	29	4110	3620	60584	68804
černá / black						
61789	LED-5L06C06Z11/096/a5 C 4000	29	4110	3620	61794	68809
mosaz / brass						
60594	LED-5L06C06Z11/096/a5 MS 4000	29	4110	3620	60599	68814
nerez leštěná / stainless steel polished						
60609	LED-5L06C06Z11/096/a5 NL 4000	29	4110	3620	60614	68819
nerez broušená / stainless steel ground						
60624	LED-5L06C06Z11/096/a5 NB 4000	29	4110	3620	60629	68824

Závěs tyčový, délka 1m*
 Stínidlo třívrstvé opálové sklo s matovaným povrchem
 Držení stínidla ocelový držák pro otvor Ø150 mm
 Montáž na strop

Pendant steel rod, length 1m*
 Shade three layer glass with matt surface
 Shade attachment steel holder for Ø150 mm
 Light mounting on the ceiling



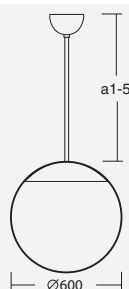
*kódy pro ostatní délky závěsu na / codes for other lengths of pendant at:

www.osmont.cz

Náhradní stínidlo spare shade		tyčový závěs / rod pendant	
kód code	typ type	typ / type	délka / length [mm]
20041	098	a1	200
		a2	400
		a3	600
		a4	800
		a5	1000

STANDARD IP40						
kód code	typ type	zdroj source	příkon input	objímka socket		
bílá / white						
42196	Z11/098/a5 B		150	E27		
černá / black						
52935	Z11/098/a5 C		150	E27		
mosaz / brass						
42216	Z11/098/a5 MS		150	E27		
nerez leštěná / stainless steel polished						
45244	Z11/098/a5 NL		150	E27		
nerez broušená / stainless steel ground						
45284	Z11/098/a5 NB		150	E27		

LED IP40						
kód code	typ type	příkon input [W]	světelný tok LED luminous flux of LED [lm]	světelný tok svítidla luminous flux of luminaire [lm]	strmivatelne DALI DIM DALI kód / code	nouzové komb. emergency comb. 3H, kód / code
3000K						
bílá / white						
60139	LED-5L07C09Z11/098/a5 B 3000	44	5880	5170	60144	60149
černá / black						
61299	LED-5L07C09Z11/098/a5 C 3000	44	5880	5170	61304	61309
mosaz / brass						
60154	LED-5L07C09Z11/098/a5 MS 3000	44	5880	5170	60159	60164
nerez leštěná / stainless steel polished						
60169	LED-5L07C09Z11/098/a5 NL 3000	44	5880	5170	60174	60179
nerez broušená / stainless steel ground						
60184	LED-5L07C09Z11/098/a5 NB 3000	44	5880	5170	60189	60194
4000K						
bílá / white						
60639	LED-5L07C09Z11/098/a5 B 4000	44	6200	5450	60644	60649
černá / black						
61799	LED-5L07C09Z11/098/a5 C 4000	44	6200	5450	61804	61809
mosaz / brass						
60654	LED-5L07C09Z11/098/a5 MS 4000	44	6200	5450	60659	60664
nerez leštěná / stainless steel polished						
60669	LED-5L07C09Z11/098/a5 NL 4000	44	6200	5450	60674	60679
nerez broušená / stainless steel ground						
60684	LED-5L07C09Z11/098/a5 NB 4000	44	6200	5450	60689	60694



Závěs	tyčový, délka 1m*
Stínidlo	třívrstvé opálové sklo s matovaným povrchem
Držení stínidla	ocelový držák pro otvor Ø150 mm
Montáž	na strop
Pendant	steel rod, length 1m*
Shade	three layer glass with matt surface
Shade attachment	steel holder for Ø150 mm
Light mounting	on the ceiling

*kódy pro ostatní délky závěsu na / codes for other lengths of pendant at:

www.osmont.cz

tyčový závěs / rod pendant		Náhradní stínidlo spare shade	
typ / type	délka / length [mm]	kód code	typ type
a1	200	20076	099
a2	400		
a3	600		
a4	800		
a5	1000		

STANDARD IP40		zdroj source	příkon input	objímka socket
kód code	typ type			
bílá / white				
45709	Z11/3/099/a5 B		3x60	3xE27
černá / black				
52940	Z11/3/099/a5 C		3x60	3xE27
mosaz / brass				
45739	Z11/3/099/a5 MS		3x60	3xE27
nerez leštěná / stainless steel polished				
45769	Z11/3/099/a5 NL		3x60	3xE27
nerez broušená / stainless steel ground				
45799	Z11/3/099/a5 NB		3x60	3xE27

LED IP40						
kód code	typ type	příkon input [W]	světelný tok LED luminous flux of LED [lm]	světelný tok svítidla luminous flux of luminaire [lm]	střímatelné DALI DIM DALI kód / code	nouzové komb. emergency comb. kód / code
3000K						
bílá / white						
60199	LED-5L07C10Z11/099/a5 B 3000	51	6780	5970	60204	
černá / black						
61314	LED-5L07C10Z11/099/a5 C 3000	51	6780	5970	61319	
mosaz / brass						
60209	LED-5L07C10Z11/099/a5 MS 3000	51	6780	5970	60214	
nerez leštěná / stainless steel polished						
60219	LED-5L07C10Z11/099/a5 NL 3000	51	6780	5970	60224	
nerez broušená / stainless steel ground						
60229	LED-5L07C10Z11/099/a5 NB 3000	51	6780	5970	60234	
4000K						
bílá / white						
60699	LED-5L07C10Z11/099/a5 B 4000	51	7150	6290	60704	
černá / black						
61814	LED-5L07C10Z11/099/a5 C 4000	51	7150	6290	61819	
mosaz / brass						
60709	LED-5L07C10Z11/099/a5 MS 4000	51	7150	6290	60714	
nerez leštěná / stainless steel polished						
60719	LED-5L07C10Z11/099/a5 NL 4000	51	7150	6290	60724	
nerez broušená / stainless steel ground						
60729	LED-5L07C10Z11/099/a5 NB 4000	51	7150	6290	60734	

Závěs lankový, délka 1m*
 Stínidlo třívrstvé opálové sklo s matovaným povrchem
 Držení stínidla ocelový držák pro otvor Ø110 mm
 Montáž na strop

Pendant wire, length 1m*
 Shade three layer glass with matt surface
 Shade attachment steel holder for Ø110 mm
 Light mounting on the ceiling



*kódy pro ostatní délky závěsu na / codes for other lengths of pendant at:

www.osmont.cz

Náhradní stínidlo spare shade		lankový závěs / wire pendant	
kód code	typ type	typ / type	délka / length [mm]
20038	092	L100	1000
		L200	2000

STANDARD IP40						
kód code	typ type	zdroj source	příkon input	objímka socket		
bílá / white						
42446	ZL11/092/L100 B		75	E27		
černá / black						
52941	ZL11/092/L100 C		75	E27		
mosaz / brass						
42450	ZL11/092/L100 MS		75	E27		
nerez leštěná / stainless steel polished						
45320	ZL11/092/L100 NL		75	E27		
nerez broušená / stainless steel ground						
45322	ZL11/092/L100 NB		75	E27		

LED IP40						
kód code	typ type	příkon input [W]	světelný tok LED luminous flux of LED [lm]	světelný tok svítidla luminous flux of luminaire [lm]	stmívatelné DALI DIM DALI kód / code	nouzové komb. emergency comb. kód / code
3000K						
bílá / white						
60240	LED-5L05C05ZL11/092/L100 B 3000	9	1070	950		
černá / black						
61320	LED-5L05C05ZL11/092/L100 C 3000	9	1070	950		
mosaz / brass						
60242	LED-5L05C05ZL11/092/L100 MS 3000	9	1070	950		
nerez leštěná / stainless steel polished						
60244	LED-5L05C05ZL11/092/L100 NL 3000	9	1070	950		
nerez broušená / stainless steel ground						
60246	LED-5L05C05ZL11/092/L100 NB 3000	9	1070	950		
4000K						
bílá / white						
60740	LED-5L05C05ZL11/092/L100 B 4000	9	1130	1000		
černá / black						
61820	LED-5L05C05ZL11/092/L100 C 4000	9	1130	1000		
mosaz / brass						
60742	LED-5L05C05ZL11/092/L100 MS 4000	9	1130	1000		
nerez leštěná / stainless steel polished						
60744	LED-5L05C05ZL11/092/L100 NL 4000	9	1130	1000		
nerez broušená / stainless steel ground						
60746	LED-5L05C05ZL11/092/L100 NB 4000	9	1130	1000		



Závěs	lankový, délka 1m*
Stínidlo	třívrstvé opálové sklo s matovaným povrchem
Držení stínidla	ocelový držák pro otvor Ø110 mm
Montáž	na strop
Pendant	wire, length 1m*
Shade	three layer glass with matt surface
Shade attachment	steel holder for Ø110 mm
Light mounting	on the ceiling

*kódy pro ostatní délky závěsu na / codes for other lengths of pendant at:
www.osmont.cz

lankový závěs / wire pendant	
typ / type	délka / length [mm]
L100	1000
L200	2000

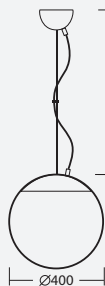
Náhradní stínidlo spare shade	
kód code	typ type
20039	094

STANDARD IP40		zdroj source	příkon input	objímka socket
kód code	typ type			
bílá / white				
42452	ZL11/094/L100 B		100	E27
černá / black				
52943	ZL11/094/L100 C		100	E27
mosaz / brass				
42460	ZL11/094/L100 MS		100	E27
nerez leštěná / stainless steel polished				
45324	ZL11/094/L100 NL		100	E27
nerez broušená / stainless steel ground				
45328	ZL11/094/L100 NB		100	E27

LED IP40		příkon input [W]	světelný tok LED luminous flux of LED [lm]	světelný tok svítidla luminous flux of luminaire [lm]	střídávací DALI DIM DALI kód / code	nouzové komb. emergency comb. kód / code
kód code	typ type					
3000K						
bílá / white						
60248	LED-5L06C04ZL11/094/L100 B 3000	22	2970	2610	60250	
černá / black						
61322	LED-5L06C04ZL11/094/L100 C 3000	22	2970	2610	61324	
mosaz / brass						
60252	LED-5L06C04ZL11/094/L100 MS 3000	22	2970	2610	60254	
nerez leštěná / stainless steel polished						
60256	LED-5L06C04ZL11/094/L100 NL 3000	22	2970	2610	60258	
nerez broušená / stainless steel ground						
60260	LED-5L06C04ZL11/094/L100 NB 3000	22	2970	2610	60262	
4000K						
bílá / white						
60748	LED-5L06C04ZL11/094/L100 B 4000	22	3130	2760	60750	
černá / black						
61822	LED-5L06C04ZL11/094/L100 C 4000	22	3130	2760	61824	
mosaz / brass						
60752	LED-5L06C04ZL11/094/L100 MS 4000	22	3130	2760	60754	
nerez leštěná / stainless steel polished						
60756	LED-5L06C04ZL11/094/L100 NL 4000	22	3130	2760	60758	
nerez broušená / stainless steel ground						
60760	LED-5L06C04ZL11/094/L100 NB 4000	22	3130	2760	60762	

Závěs lankový, délka 1m*
 Stínidlo třívrstvé opálové sklo s matovaným povrchem
 Držení stínidla ocelový držák pro otvor Ø150 mm
 Montáž na strop

Pendant wire, length 1m*
 Shade three layer glass with matt surface
 Shade attachment steel holder for Ø150 mm
 Light mounting on the ceiling



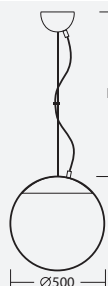
*kódy pro ostatní délky závěsu na / codes for other lengths of pendant at:

www.osmont.cz

Náhradní stínidlo spare shade		lankový závěs / wire pendant	
kód code	typ type	typ / type	délka / length [mm]
20040	096	L100	1000
		L200	2000

STANDARD IP40						
kód code	typ type	zdroj source	příkon input	objímka socket		
bílá / white						
42464	ZL11/096/L100 B		150	E27		
černá / black						
52945	ZL11/096/L100 C		150	E27		
mosaz / brass						
42472	ZL11/096/L100 MS		150	E27		
nerez leštěná / stainless steel polished						
45352	ZL11/096/L100 NL		150	E27		
nerez broušená / stainless steel ground						
45366	ZL11/096/L100 NB		150	E27		

LED IP40						
kód code	typ type	příkon input [W]	světelný tok LED luminous flux of LED [lm]	světelný tok svítidla luminous flux of luminaire [lm]	strmívatelné DALI DIM DALI kód / code	nouzové komb. emergency comb. 1H kód / code
3000K						
bílá / white						
60264	LED-5L06C06ZL11/096/L100 B 3000	29	3900	3430	60266	68330
černá / black						
61326	LED-5L06C06ZL11/096/L100 C 3000	29	3900	3430	61328	68332
mosaz / brass						
60270	LED-5L06C06ZL11/096/L100 MS 3000	29	3900	3430	60272	68334
nerez leštěná / stainless steel polished						
60276	LED-5L06C06ZL11/096/L100 NL 3000	29	3900	3430	60278	68336
nerez broušená / stainless steel ground						
60282	LED-5L06C06ZL11/096/L100 NB 3000	29	3900	3430	60284	68338
4000K						
bílá / white						
60764	LED-5L06C06ZL11/096/L100 B 4000	29	4110	3620	60766	68830
černá / black						
61826	LED-5L06C06ZL11/096/L100 C 4000	29	4110	3620	61828	68832
mosaz / brass						
60770	LED-5L06C06ZL11/096/L100 MS 4000	29	4110	3620	60772	68834
nerez leštěná / stainless steel polished						
60776	LED-5L06C06ZL11/096/L100 NL 4000	29	4110	3620	60778	68836
nerez broušená / stainless steel ground						
60782	LED-5L06C06ZL11/096/L100 NB 4000	29	4110	3620	60784	68838



Závěs	lankový, délka 1m*
Stínidlo	třívrstvé opálové sklo s matovaným povrchem
Držení stínidla	ocelový držák pro otvor Ø150 mm
Montáž	na strop
Pendant	wire, length 1m*
Shade	three layer glass with matt surface
Shade attachment	steel holder for Ø150 mm
Light mounting	on the ceiling

*kódy pro ostatní délky závěsu na / codes for other lengths of pendant at:

www.osmont.cz

lankový závěs / wire pendant	
typ / type	délka / length [mm]
L100	1000
L200	2000

Náhradní stínidlo
spare shade

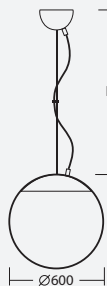
kód code	typ type
20041	098

STANDARD IP40		zdroj source	příkon input	objímka socket
kód code	typ type			
bílá / white				
42476	ZL11/098/L100 B		150	E27
černá / black				
52947	ZL11/098/L100 C		150	E27
mosaz / brass				
42492	ZL11/098/L100 MS		150	E27
nerez leštěná / stainless steel polished				
45404	ZL11/098/L100 NL		150	E27
nerez broušená / stainless steel ground				
45420	ZL11/098/L100 NB		150	E27

LED IP40		příkon input [W]	světelný tok LED luminous flux of LED [lm]	světelný tok svítidla luminous flux of luminaire [lm]	stmívatelné DALI DIM DALI kód / code	nouzové komb. emergency comb. 3H kód / code
kód code	typ type					
3000K						
bílá / white						
60288	LED-5L07C09ZL11/098/L100 B 3000	44	5880	5170	60290	60292
černá / black						
61330	LED-5L07C09ZL11/098/L100 C 3000	44	5880	5170	61332	61334
mosaz / brass						
60294	LED-5L07C09ZL11/098/L100 MS 3000	44	5880	5170	60296	60298
nerez leštěná / stainless steel polished						
60300	LED-5L07C09ZL11/098/L100 NL 3000	44	5880	5170	60302	60304
nerez broušená / stainless steel ground						
60306	LED-5L07C09ZL11/098/L100 NB 3000	44	5880	5170	60308	60310
4000K						
bílá / white						
60788	LED-5L07C09ZL11/098/L100 B 4000	44	6200	5450	60790	60792
černá / black						
61830	LED-5L07C09ZL11/098/L100 C 4000	44	6200	5450	61832	61834
mosaz / brass						
60794	LED-5L07C09ZL11/098/L100 MS 4000	44	6200	5450	60796	60798
nerez leštěná / stainless steel polished						
60800	LED-5L07C09ZL11/098/L100 NL 4000	44	6200	5450	60802	60804
nerez broušená / stainless steel ground						
60806	LED-5L07C09ZL11/098/L100 NB 4000	44	6200	5450	60808	60810

Závěs lankový, délka 1m*
 Stínidlo třívrstvé opálové sklo s matovaným povrchem
 Držení stínidla ocelový držák pro otvor Ø150 mm
 Montáž na strop

Pendant wire, length 1m*
 Shade three layer glass with matt surface
 Shade attachment steel holder for Ø150 mm
 Light mounting on the ceiling



*kódy pro ostatní délky závěsu na / codes for other lengths of pendant at:

www.osmont.cz

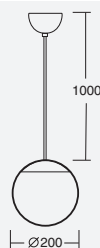
Náhradní stínidlo
 spare shade

kód code	typ type
20076	099

lankový závěs / wire pendant	
typ / type	délka / length [mm]
L100	1000
L200	2000

STANDARD IP40						
kód code	typ type	zdroj source	příkon input	objímka socket		
bílá / white						
45832	ZL11/3/099/L100 B		3x60	3xE27		
černá / black						
52949	ZL11/3/099/L100 C		3x60	3xE27		
mosaz / brass						
45844	ZL11/3/099/L100 MS		3x60	3xE27		
neroz leštěná / stainless steel polished						
45856	ZL11/3/099/L100 NL		3x60	3xE27		
neroz broušená / stainless steel ground						
45868	ZL11/3/099/L100 NB		3x60	3xE27		

LED IP40						
kód code	typ type	příkon input [W]	světelný tok LED luminous flux of LED [lm]	světelný tok svítidla luminous flux of luminaire [lm]	strmivatelé DALI DIM DALI kód / code	nouzové komb. emergency comb. kód / code
3000K						
bílá / white						
60312	LED-5L07C10ZL11/099/L100 B 3000	51	6780	5970	60314	
černá / black						
61336	LED-5L07C10ZL11/099/L100 C 3000	51	6780	5970	61338	
mosaz / brass						
60316	LED-5L07C10ZL11/099/L100 MS 3000	51	6780	5970	60318	
neroz leštěná / stainless steel polished						
60320	LED-5L07C10ZL11/099/L100 NL 3000	51	6780	5970	60322	
neroz broušená / stainless steel ground						
60324	LED-5L07C10ZL11/099/L100 NB 3000	51	6780	5970	60326	
4000K						
bílá / white						
60812	LED-5L07C10ZL11/099/L100 B 4000	51	7150	6290	60814	
černá / black						
61836	LED-5L07C10ZL11/099/L100 C 4000	51	7150	6290	61838	
mosaz / brass						
60816	LED-5L07C10ZL11/099/L100 MS 4000	51	7150	6290	60818	
neroz leštěná / stainless steel polished						
60820	LED-5L07C10ZL11/099/L100 NL 4000	51	7150	6290	60822	
neroz broušená / stainless steel ground						
60824	LED-5L07C10ZL11/099/L100 NB 4000	51	7150	6290	60826	



Závěs
Stínidlo
Držení stínidla
Montáž

kabelový, délka 1m
třívrstvé opalové sklo s matovaným povrchem
ocelový držák pro otvor Ø110 mm
na strop

Pendant
Shade
Shade attachment
Light mounting

cable, length 1m
three layer glass with matt surface
steel holder for Ø110 mm
on the ceiling

Náhradní stínidlo
spare shade

kód code	typ type
20038	092

STANDARD IP40

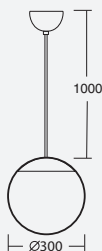
kód code	typ type	zdroj source	příkon input	objímka socket
bílá / white				
53000	ZS11/092/L100 B		75	E27
černá / black				
52951	ZS11/092/L100 C		75	E27
mosaz / brass				
53001	ZS11/092/L100 MS		75	E27
nerez leštěná / stainless steel polished				
53002	ZS11/092/L100 NL		75	E27
nerez broušená / stainless steel ground				
53003	ZS11/092/L100 NB		75	E27

LED IP40

kód code	typ type	příkon input [W]	světelný tok LED luminous flux of LED [lm]	světelný tok svítidla luminous flux of luminaire [lm]	stmívatelné DALI DIM DALI kód / code	nouzové komb. emergency comb. kód / code
3000K						
bílá / white						
60330	LED-5L05C05ZS11/092/L100 B 3000	9	1070	950		
černá / black						
61340	LED-5L05C05ZS11/092/L100 C 3000	9	1070	950		
mosaz / brass						
60331	LED-5L05C05ZS11/092/L100 MS 3000	9	1070	950		
nerez leštěná / stainless steel polished						
60332	LED-5L05C05ZS11/092/L100 NL 3000	9	1070	950		
nerez broušená / stainless steel ground						
60333	LED-5L05C05ZS11/092/L100 NB 3000	9	1070	950		
4000K						
bílá / white						
60830	LED-5L05C05ZS11/092/L100 B 4000	9	1130	1000		
černá / black						
61840	LED-5L05C05ZS11/092/L100 C 4000	9	1130	1000		
mosaz / brass						
60831	LED-5L05C05ZS11/092/L100 MS 4000	9	1130	1000		
nerez leštěná / stainless steel polished						
60832	LED-5L05C05ZS11/092/L100 NL 4000	9	1130	1000		
nerez broušená / stainless steel ground						
60833	LED-5L05C05ZS11/092/L100 NB 4000	9	1130	1000		

Závěs kabelový, délka 1m
 Stínidlo třívrstvé opálové sklo s matovaným povrchem
 Držení stínidla ocelový držák pro otvor Ø110 mm
 Montáž na strop

Pendant cable, length 1m
 Shade three layer glass with matt surface
 Shade attachment steel holder for Ø110 mm
 Light mounting on the ceiling

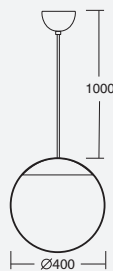


Náhradní stínidlo
 spare shade

kód code	typ type
20039	094

STANDARD IP40						
kód code	typ type	zdroj source	příkon input	objímka socket		
bílá / white						
53004	ZS11/094/L100 B		100	E27		
černá / black						
52952	ZS11/094/L100 C		100	E27		
mosaz / brass						
53007	ZS11/094/L100 MS		100	E27		
nerez leštěná / stainless steel polished						
53010	ZS11/094/L100 NL		100	E27		
nerez broušená / stainless steel ground						
53013	ZS11/094/L100 NB		100	E27		

LED IP40						
kód code	typ type	příkon input [W]	světelný tok LED luminous flux of LED [lm]	světelný tok svítidla luminous flux of luminaire [lm]	stmívatelné DALI DIM DALI kód / code	nouzové komb. emergency comb. kód / code
3000K						
bílá / white						
60334	LED-5L06C04ZS11/094/L100 B 3000	22	2970	2610	60335	
černá / black						
61341	LED-5L06C04ZS11/094/L100 C 3000	22	2970	2610	61342	
mosaz / brass						
60336	LED-5L06C04ZS11/094/L100 MS 3000	22	2970	2610	60337	
nerez leštěná / stainless steel polished						
60338	LED-5L06C04ZS11/094/L100 NL 3000	22	2970	2610	60339	
nerez broušená / stainless steel ground						
60340	LED-5L06C04ZS11/094/L100 NB 3000	22	2970	2610	60341	
4000K						
bílá / white						
60834	LED-5L06C04ZS11/094/L100 B 4000	22	3130	2760	60835	
černá / black						
61841	LED-5L06C04ZS11/094/L100 C 4000	22	3130	2760	61842	
mosaz / brass						
60836	LED-5L06C04ZS11/094/L100 MS 4000	22	3130	2760	60837	
nerez leštěná / stainless steel polished						
60838	LED-5L06C04ZS11/094/L100 NL 4000	22	3130	2760	60839	
nerez broušená / stainless steel ground						
60840	LED-5L06C04ZS11/094/L100 NB 4000	22	3130	2760	60841	



Závěs
Stínidlo
Držení stínidla
Montáž

kabelový, délka 1m
třívrstvé opálové sklo s matovaným povrchem
ocelový držák pro otvor Ø150 mm
na strop

Pendant
Shade
Shade attachment
Light mounting

cable, length 1m
three layer glass with matt surface
steel holder for Ø150 mm
on the ceiling

Náhradní stínidlo
spare shade

kód code	typ type
20040	096

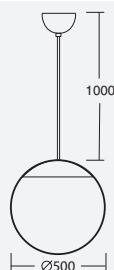
STANDARD IP40

kód code	typ type	zdroj source	příkon input	objímka socket
bílá / white				
53016	ZS11/096/L100 B		150	E27
černá / black				
52953	ZS11/096/L100 C		150	E27
mosaz / brass				
53022	ZS11/096/L100 MS		150	E27
nerez leštěná / stainless steel polished				
53028	ZS11/096/L100 NL		150	E27
nerez broušená / stainless steel ground				
53034	ZS11/096/L100 NB		150	E27

LED IP40

kód code	typ type	příkon input [W]	světelný tok LED luminous flux of LED [lm]	světelný tok svítidla luminous flux of luminaire [lm]	střídávací DALI DIM DALI kód / code	nouzové komb. emergency comb. 1H kód / code
3000K						
bílá / white						
60342	LED-5L06C06ZS11/096/L100 B 3000	29	3900	3430	60343	68340
černá / black						
61343	LED-5L06C06ZS11/096/L100 C 3000	29	3900	3430	61344	68341
mosaz / brass						
60345	LED-5L06C06ZS11/096/L100 MS 3000	29	3900	3430	60346	68342
nerez leštěná / stainless steel polished						
60348	LED-5L06C06ZS11/096/L100 NL 3000	29	3900	3430	60349	68343
nerez broušená / stainless steel ground						
60351	LED-5L06C06ZS11/096/L100 NB 3000	29	3900	3430	60352	68344
4000K						
bílá / white						
60842	LED-5L06C06ZS11/096/L100 B 4000	29	4110	3620	60843	68840
černá / black						
61843	LED-5L06C06ZS11/096/L100 C 4000	29	4110	3620	61844	68841
mosaz / brass						
60845	LED-5L06C06ZS11/096/L100 MS 4000	29	4110	3620	60846	68842
nerez leštěná / stainless steel polished						
60848	LED-5L06C06ZS11/096/L100 NL 4000	29	4110	3620	60849	68843
nerez broušená / stainless steel ground						
60851	LED-5L06C06ZS11/096/L100 NB 4000	29	4110	3620	60852	68844

Závěs kabelový, délka 1m
 Stínidlo třívrstvé opálové sklo s matovaným povrchem
 Držení stínidla ocelový držák pro otvor Ø150 mm
 Montáž na strop
 Pendant cable, length 1m
 Shade three layer glass with matt surface
 Shade attachment steel holder for Ø150 mm
 Light mounting on the ceiling

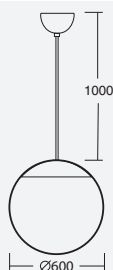


Náhradní stínidlo
 spare shade

kód code	typ type
20041	098

STANDARD IP40						
kód code	typ type	zdroj source	příkon input	objímka socket		
bílá / white						
53040	ZS11/098/L100 B		150	E27		
černá / black						
52954	ZS11/098/L100 C		150	E27		
mosaz / brass						
53046	ZS11/098/L100 MS		150	E27		
nerez leštěná / stainless steel polished						
53052	ZS11/098/L100 NL		150	E27		
nerez broušená / stainless steel ground						
53058	ZS11/098/L100 NB		150	E27		

LED IP40						
kód code	typ type	příkon input [W]	světelný tok LED luminous flux of LED [lm]	světelný tok svítidla luminous flux of luminaire [lm]	stmívatelné DALI DIM DALI kód / code	nouzové komb. emergency comb. 3H kód / code
3000K						
bílá / white						
60354	LED-5L07C09ZS11/098/L100 B 3000	44	5880	5170	60355	60356
černá / black						
61345	LED-5L07C09ZS11/098/L100 C 3000	44	5880	5170	61346	61347
mosaz / brass						
60357	LED-5L07C09ZS11/098/L100 MS 3000	44	5880	5170	60358	60359
nerez leštěná / stainless steel polished						
60360	LED-5L07C09ZS11/098/L100 NL 3000	44	5880	5170	60361	60362
nerez broušená / stainless steel ground						
60363	LED-5L07C09ZS11/098/L100 NB 3000	44	5880	5170	60364	60365
4000K						
bílá / white						
60854	LED-5L07C09ZS11/098/L100 B 4000	44	6200	5450	60855	60856
černá / black						
61845	LED-5L07C09ZS11/098/L100 C 4000	44	6200	5450	61846	61847
mosaz / brass						
60857	LED-5L07C09ZS11/098/L100 MS 4000	44	6200	5450	60858	60859
nerez leštěná / stainless steel polished						
60860	LED-5L07C09ZS11/098/L100 NL 4000	44	6200	5450	60861	60862
nerez broušená / stainless steel ground						
60863	LED-5L07C09ZS11/098/L100 NB 4000	44	6200	5450	60864	60865



Závěs
Stínidlo
Držení stínidla
Montáž

kabelový, délka 1m
třívrstvé opalové sklo s matovaným povrchem
ocelový držák pro otvor Ø150 mm
na strop

Pendant
Shade
Shade attachment
Light mounting

cable, length 1m
three layer glass with matt surface
steel holder for Ø150 mm
on the ceiling

Náhradní stínidlo
spare shade

kód code	typ type
20076	099

STANDARD IP40

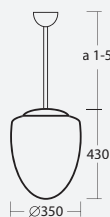
kód code	typ type	zdroj source	příkon input	objímka socket
bílá / white				
53065	ZS11/3/099/L100 B		3x60	3xE27
černá / black				
52955	ZS11/3/099/L100 C		3x60	3xE27
mosaz / brass				
53071	ZS11/3/099/L100 MS		3x60	3xE27
nerez leštěná / stainless steel polished				
53077	ZS11/3/099/L100 NL		3x60	3xE27
nerez broušená / stainless steel ground				
53083	ZS11/3/099/L100 NB		3x60	3xE27

LED IP40

kód code	typ type	příkon input [W]	světelný tok LED luminous flux of LED [lm]	světelný tok svítidla luminous flux of luminaire [lm]	střídávací DALI DIM DALI kód / code	nouzové komb. emergency comb. kód / code
3000K						
bílá / white						
60366	LED-5L07C10ZS11/099/L100 B 3000	51	6780	5970	60367	
černá / black						
61348	LED-5L07C10ZS11/099/L100 C 3000	51	6780	5970	61349	
mosaz / brass						
60368	LED-5L07C10ZS11/099/L100 MS 3000	51	6780	5970	60369	
nerez leštěná / stainless steel polished						
60370	LED-5L07C10ZS11/099/L100 NL 3000	51	6780	5970	60371	
nerez broušená / stainless steel ground						
60372	LED-5L07C10ZS11/099/L100 NB 3000	51	6780	5970	60373	
4000K						
bílá / white						
60866	LED-5L07C10ZS11/099/L100 B 4000	51	7150	6290	60867	
černá / black						
61848	LED-5L07C10ZS11/099/L100 C 4000	51	7150	6290	61849	
mosaz / brass						
60868	LED-5L07C10ZS11/099/L100 MS 4000	51	7150	6290	60869	
nerez leštěná / stainless steel polished						
60870	LED-5L07C10ZS11/099/L100 NL 4000	51	7150	6290	60871	
nerez broušená / stainless steel ground						
60872	LED-5L07C10ZS11/099/L100 NB 4000	51	7150	6290	60873	

Závěs tyčový, délka 1m*
 Stínidlo třívrstvé opálové sklo s matovaným povrchem
 Držení stínidla ocelový držák pro otvor Ø150 mm
 Montáž na strop

Pendant steel rod, length 1m*
 Shade three layer glass with matt surface
 Shade attachment steel holder for Ø150 mm
 Light mounting on the ceiling



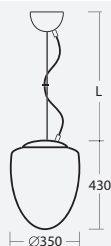
*kódy pro ostatní délky závěsu na / codes for other lengths of pendant at:

www.osmont.cz

Náhradní stínidlo spare shade		tyčový závěs / rod pendant	
		typ / type	délka / length [mm]
kód code	typ type	a1	200
		a2	400
		a3	600
		a4	800
		a5	1000
20048	095		

STANDARD IP40						
kód code	typ type	zdroj source	příkon input	objímka socket		
bílá / white						
42234	Z11/095/a5 B		150	E27		
černá / black						
52960	Z11/095/a5 C		150	E27		
mosaz / brass						
42264	Z11/095/a5 MS		150	E27		
neroz leštěná / stainless steel polished						
45480	Z11/095/a5 NL		150	E27		
neroz broušená / stainless steel ground						
45510	Z11/095/a5 NB		150	E27		

LED IP40						
kód code	typ type	příkon input [W]	světelný tok LED luminous flux of LED [lm]	světelný tok svítidla luminous flux of luminaire [lm]	střímatelné DALI DIM DALI kód / code	nouzové komb. emergency comb. kód / code
3000K						
bílá / white						
60384	LED-5L06C06Z11/095/a5 B 3000	29	3900	3430	60389	
černá / black						
61364	LED-5L06C06Z11/095/a5 C 3000	29	3900	3430	61369	
mosaz / brass						
60394	LED-5L06C06Z11/095/a5 MS 3000	29	3900	3430	60399	
neroz leštěná / stainless steel polished						
60404	LED-5L06C06Z11/095/a5 NL 3000	29	3900	3430	60409	
neroz broušená / stainless steel ground						
60414	LED-5L06C06Z11/095/a5 NB 3000	29	3900	3430	60419	
4000K						
bílá / white						
60884	LED-5L06C06Z11/095/a5 B 4000	29	4110	3620	60889	
černá / black						
61864	LED-5L06C06Z11/095/a5 C 4000	29	4110	3620	61869	
mosaz / brass						
60894	LED-5L06C06Z11/095/a5 MS 4000	29	4110	3620	60899	
neroz leštěná / stainless steel polished						
60904	LED-5L06C06Z11/095/a5 NL 4000	29	4110	3620	60909	
neroz broušená / stainless steel ground						
60914	LED-5L06C06Z11/095/a5 NB 4000	29	4110	3620	60919	



Závěs	lankový, délka 1m*
Stínidlo	třívrstvé opálové sklo s matovaným povrchem
Držení stínidla	ocelový držák pro otvor Ø150 mm
Montáž	na strop
Pendant	wire, length 1m*
Shade	three layer glass with matt surface
Shade attachment	steel holder for Ø150 mm
Light mounting	on the ceiling

*kódy pro ostatní délky závěsu na / codes for other lengths of pendant at:


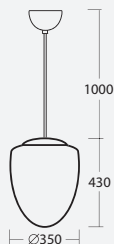
www.osmont.cz

lankový závěs / wire pendant		Náhradní stínidlo spare shade	
typ / type	délka / length [mm]	kód code	typ type
L100	1000	20048	095
L200	2000		

STANDARD IP40		zdroj source	příkon input	objímka socket
kód code	typ type			
bílá / white				
45530	ZL11/095/L100 B		150	E27
černá / black				
52961	ZL11/095/L100 C		150	E27
mosaz / brass				
45542	ZL11/095/L100 MS		150	E27
nerez leštěná / stainless steel polished				
45576	ZL11/095/L100 NL		150	E27
nerez broušená / stainless steel ground				
45588	ZL11/095/L100 NB		150	E27

LED IP40						
kód code	typ type	příkon input [W]	světelný tok LED luminous flux of LED [lm]	světelný tok svítidla luminous flux of luminaire [lm]	stímatelné DALI DIM DALI kód / code	nouzové komb. emergency comb. kód / code
3000K						
bílá / white						
60420	LED-5L06C06ZL11/095/L100 B 3000	29	3900	3430	60422	
černá / black						
61370	LED-5L06C06ZL11/095/L100 B 3000	29	3900	3430	61372	
mosaz / brass						
60424	LED-5L06C06ZL11/095/L100 MS 3000	29	3900	3430	60426	
nerez leštěná / stainless steel polished						
60428	LED-5L06C06ZL11/095/L100 NL 3000	29	3900	3430	60430	
nerez broušená / stainless steel ground						
60432	LED-5L06C06ZL11/095/L100 NB 3000	29	3900	3430	60434	
4000K						
bílá / white						
60920	LED-5L06C06ZL11/095/L100 B 4000	29	4110	3620	60922	
černá / black						
61870	LED-5L06C06ZL11/095/L100 B 4000	29	4110	3620	61872	
mosaz / brass						
60924	LED-5L06C06ZL11/095/L100 MS 4000	29	4110	3620	60926	
nerez leštěná / stainless steel polished						
60928	LED-5L06C06ZL11/095/L100 NL 4000	29	4110	3620	60930	
nerez broušená / stainless steel ground						
60932	LED-5L06C06ZL11/095/L100 NB 4000	29	4110	3620	60934	

Závěs kabelový, délka 1m
 Stínidlo třívrstvé opálové sklo s matovaným povrchem
 Držení stínidla ocelový držák pro otvor Ø150 mm
 Montáž na strop
 Pendant cable, length 1m
 Shade three layer glass with matt surface
 Shade attachment steel holder for Ø150 mm
 Light mounting on the ceiling

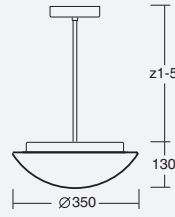


Náhradní stínidlo
 spare shade

kód code	typ type
20048	095

STANDARD IP40						
kód code	typ type	zdroj source	příkon input	objímka socket		
bílá / white						
49208	ZS11/095/L100 B		150	E27		
černá / black						
52963	ZS11/095/L100 C		150	E27		
mosaz / brass						
49209	ZS11/095/L100 MS		150	E27		
nerez leštěná / stainless steel polished						
49210	ZS11/095/L100 NL		150	E27		
nerez broušená / stainless steel ground						
49211	ZS11/095/L100 NB		150	E27		

LED IP40						
kód code	typ type	příkon input [W]	světelný tok LED luminous flux of LED [lm]	světelný tok svítidla luminous flux of luminaire [lm]	strmívatelné DALI DIM DALI kód / code	nouzové komb. emergency comb. kód / code
3000K						
bílá / white						
60436	LED-5L06C06ZS11/095/L100 B 3000	29	3900	3430	60437	
černá / black						
61374	LED-5L06C06ZS11/095/L100 C 3000	29	3900	3430	61375	
mosaz / brass						
60438	LED-5L06C06ZS11/095/L100 MS 3000	29	3900	3430	60439	
nerez leštěná / stainless steel polished						
60440	LED-5L06C06ZS11/095/L100 NL 3000	29	3900	3430	60441	
nerez broušená / stainless steel ground						
60442	LED-5L06C06ZS11/095/L100 NB 3000	29	3900	3430	60443	
4000K						
bílá / white						
60936	LED-5L06C06ZS11/095/L100 B 4000	29	4110	3620	60937	
černá / black						
61874	LED-5L06C06ZS11/095/L100 C 4000	29	4110	3620	61875	
mosaz / brass						
60938	LED-5L06C06ZS11/095/L100 MS 4000	29	4110	3620	60939	
nerez leštěná / stainless steel polished						
60940	LED-5L06C06ZS11/095/L100 NL 4000	29	4110	3620	60941	
nerez broušená / stainless steel ground						
60942	LED-5L06C06ZS11/095/L100 NB 4000	29	4110	3620	60943	



Montura kovová
 Závěs tyčový, délka 1m*
 Stínidlo třívrstvé opálové sklo s matovaným povrchem
 Držení stínidla sklápovací držáky
 Montáž na strop

Fixture metal
 Pendant steel rod, length 1m*
 Shade three layer glass with matt surface
 Shade attachment with folding two-step clamp holders
 Light mounting on the ceiling

*kódy pro ostatní délky závěsu na / codes for other lengths of pendant at:

www.osmont.cz

tyčový závěs / rod pendant		Náhradní stínidlo spare shade				
typ / type	délka / length [mm]					
z1	200	<table border="1"> <thead> <tr> <th>kód / code</th> <th>typ / type</th> </tr> </thead> <tbody> <tr> <td>20003</td> <td>062</td> </tr> </tbody> </table>	kód / code	typ / type	20003	062
kód / code	typ / type					
20003	062					
z2	400					
z3	600					
z4	800					
z5	1000					

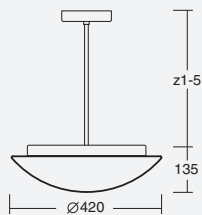
STANDARD IP40

kód code	typ type	zdroj source	příkon / input [W]	objímka socket
54005	IN-22ZK64/062/z5		2x75	2xE27

LED IP40

kód code	typ type	příkon input [W]	světelný tok LED luminous flux of LED [lm]	světelný tok svítidla luminous flux of luminaire [lm]	se senzorem with sensor kód / code	strmívatelné DALI DIM DALI kód / code	corridor function DALI + sensor kód / code
3000K							
60464	LED-1L14C03ZK64/062/z5 3000	15	2000	1360			
60469	LED-1L14B07ZK64/062/z5 3000	20	2590	1760			
4000K							
60964	LED-1L14C03ZK64/062/z5 4000	15	2110	1430			
60969	LED-1L14B07ZK64/062/z5 4000	20	2700	1840			

Montura	kovová
Závěs	tyčový, délka 1m*
Stínidlo	třívrstvé opálové sklo s matovaným povrchem
Držení stínidla	sklapovací držáky
Montáž	na strop
Fixture	metal
Pendant	steel rod, length 1m*
Shade	three layer glass with matt surface
Shade attachment	with folding two-step clamp holders
Light mounting	on the ceiling



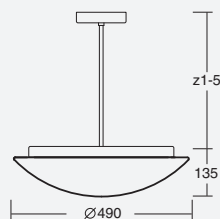
*kódy pro ostatní délky závěsu na / codes for other lengths of pendant at:

www.osmont.cz

Náhradní stínidlo spare shade		tyčový závěs / rod pendant	
kód / code	typ / type	typ / type	délka / length [mm]
20004	072	z1	200
		z2	400
		z3	600
		z4	800
		z5	1000

STANDARD IP40					
kód code	typ type	zdroj source	příkon / input [W]	objímka socket	
54015	IN-22ZK74/072/z5		2x75	2xE27	

LED IP40							
kód code	typ type	příkon input [W]	světelný tok LED luminous flux of LED [lm]	světelný tok svítidla luminous flux of luminaire [lm]	se senzorem with sensor kód / code	strmívatelné DALI DIM DALI kód / code	corridor function DALI + sensor kód / code
3000K							
60474	LED-1L15C07ZK75/072/z5 3000	21	2770	2050		60479	
60484	LED-1L15B07ZK75/072/z5 3000	29	3880	2870		60489	
4000K							
60974	LED-1L15C07ZK75/072/z5 4000	21	2920	2160		60979	
60984	LED-1L15B07ZK75/072/z5 4000	29	4050	3000		60989	



Montura	kovová
Závěs	tyčový, délka 1m*
Stínidlo	třívrstvé opálové sklo s matovaným povrchem
Držení stínidla	sklapovací držáky
Montáž	na strop
Fixture	metal
Pendant	steel rod, length 1m*
Shade	three layer glass with matt surface
Shade attachment	with folding two-step clamp holders
Light mounting	on the ceiling

*kódy pro ostatní délky závěsu na / codes for other lengths of pendant at:

www.osmont.cz

tyčový závěs / rod pendant		Náhradní stínidlo spare shade	
typ / type	délka / length [mm]	kód code	typ type
z1	200	20005	082
z2	400		
z3	600		
z4	800		
z5	1000		

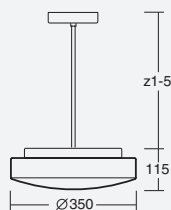
STANDARD IP40

kód code	typ type	zdroj source	příkon / input [W]	objímka socket
54025	IN-32ZK86/082/z5		3x60	3xE27

LED IP40

kód code	typ type	příkon input [W]	světelný tok LED luminous flux of LED [lm]	světelný tok svítidla luminous flux of luminaire [lm]	se senzorem with sensor kód / code	stmívatelné DALI DIM DALI kód / code	corridor function DALI + sensor kód / code
3000K							
60494	LED-1L16C07ZK86/082/z5 3000	28	3690	2550		60499	
53149	LED-1L16B07ZK86/082/z5 3000	36	4850	3350		61005	
4000K							
60994	LED-1L16C07ZK86/082/z5 4000	28	3890	2680		60999	
53649	LED-1L16B07ZK86/082/z5 4000	36	5070	3500		61505	

Montura	kovová
Závěs	tyčový, délka 1m*
Stínidlo	třívrstvé opálové sklo s matovaným povrchem
Držení stínidla	sklapovací držáky
Montáž	na strop
Fixture	metal
Pendant	steel rod, length 1m*
Shade	three layer glass with matt surface
Shade attachment	with folding two-step clamp holders
Light mounting	on the ceiling



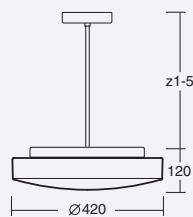
*kódy pro ostatní délky závěsu na / codes for other lengths of pendant at:

www.osmont.cz

Náhradní stínidlo spare shade		tyčový závěs / rod pendant	
		typ / type	délka / length [mm]
kód code	typ type	z1	200
		z2	400
		z3	600
		z4	800
		z5	1000
20011	024		

STANDARD IP40					
kód code	typ type	zdroj source	příkon / input [W]	objímka socket	
54095	IN-22ZK64/024/z5		2x75	2xE27	

LED IP40							
kód code	typ type	příkon input [W]	světelný tok LED luminous flux of LED [lm]	světelný tok svítidla luminous flux of luminaire [lm]	se senzorem with sensor kód / code	stmívatelné DALI DIM DALI kód / code	corridor function DALI + sensor kód / code
3000K							
61064	LED-1L14C03ZK64/024/z5 3000	15	2000	1400			
61069	LED-1L14B07ZK64/024/z5 3000	20	2590	1810			
4000K							
61564	LED-1L14C03ZK64/024/z5 4000	15	2110	1480			
61569	LED-1L14B07ZK64/024/z5 4000	20	2700	1890			



Montura	kovová
Závěs	tyčový, délka 1m*
Stínidlo	třívrstvé opálové sklo s matovaným povrchem
Držení stínidla	sklapovací držáky
Montáž	na strop
Fixture	metal
Pendant	steel rod, length 1m*
Shade	three layer glass with matt surface
Shade attachment	with folding two-step clamp holders
Light mounting	on the ceiling

*kódy pro ostatní délky závěsu na / codes for other lengths of pendant at:

www.osmont.cz

tyčový závěs / rod pendant		Náhradní stínidlo spare shade	
typ / type	délka / length [mm]	kód code	typ type
z1	200	20054	026
z2	400		
z3	600		
z4	800		
z5	1000		

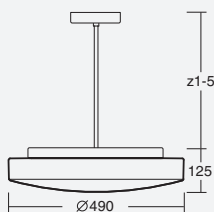
STANDARD IP40

kód code	typ type	zdroj source	příkon / input [W]	objímka socket
54105	IN-22ZK74/026/z5		2x75	2xE27

LED IP40

kód code	typ type	příkon input [W]	světelný tok LED luminous flux of LED [lm]	světelný tok svítidla luminous flux of luminaire [lm]	se senzorem with sensor kód / code	stmívatelné DALI DIM DALI kód / code	corridor function DALI + sensor kód / code
3000K							
61074	LED-1L15C07ZK75/026/z5 3000	21	2770	1800		61079	
61084	LED-1L15B07ZK75/026/z5 3000	29	3880	2520		61089	
4000K							
61574	LED-1L15C07ZK75/026/z5 4000	21	2920	1900		61579	
61584	LED-1L15B07ZK75/026/z5 4000	29	4050	2630		61589	

Montura	kovová
Závěs	tyčový, délka 1m*
Stínidlo	třívrstvé opálové sklo s matovaným povrchem
Držení stínidla	sklapovací držáky
Montáž	na strop
Fixture	metal
Pendant	steel rod, length 1m*
Shade	three layer glass with matt surface
Shade attachment	with folding two-step clamp holders
Light mounting	on the ceiling



*kódy pro ostatní délky závěsu na / codes for other lengths of pendant at:

www.osmont.cz

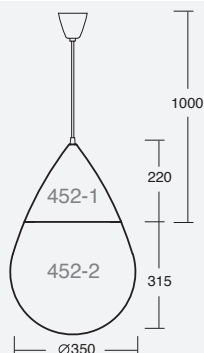
Náhradní stínidlo spare shade		tyčový závěs / rod pendant	
		typ / type	délka / length [mm]
kód code	typ type	z1	200
		z2	400
		z3	600
		z4	800
		z5	1000
20070	028		

STANDARD IP40					
kód code	typ type	zdroj source	příkon / input [W]	objímka socket	
54115	IN-32ZK88/028/z5		3x60	3xE27	

LED IP40							
kód code	typ type	příkon input [W]	světelný tok LED luminous flux of LED [lm]	světelný tok svítidla luminous flux of luminaire [lm]	se senzorem with sensor kód / code	stmívatelné DALI DIM DALI kód / code	corridor function DALI + sensor kód / code
3000K							
61204	LED-1L16C07ZK88/028/z5 3000	28	3690	2400		61209	
53209	LED-1L16B07ZK88/028/z5 3000	36	4850	3150		61214	
4000K							
61704	LED-1L16C07ZK88/028/z5 4000	28	3890	2530		61709	
53709	LED-1L16B07ZK88/028/z5 4000	36	5070	3300		61714	

DANAE S

Ø 350 mm



Svítlidlo se skládá ze dvou osvětlovacích částí (2 skleněná stínidla) a z kabelového závěsu, obě části se spínají samostatně

1. hlavní světelný zdroj - žárovkový zdroj
2. doplňkový zdroj - LED moduly

Závěs kabel, délka 1m
Montáž na strop

The lighting fittings consist of two illuminating parts (2 glass shades) and the cable pendant, both parts are fastened separately:

1. Main lighting source – incandescent bulb
2. Additional source – LED modules

Pendant cable, length 1m
Light mounting on the ceiling

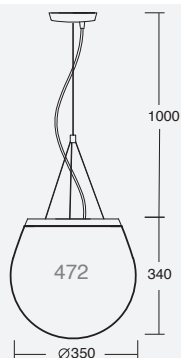
Náhradní stínidlo / spare shade	
kód / code	typ / type
20088	452-1
20089	452-2

STANDARD IP40

kód code	typ type	zdroj source	objímka socket	příkon / input [W]	příkon LED / input LED [W]	světelný tok LED luminous flux LED [lm]
3000K						
53600	ZS11/5L01/452/L100 2/1 3000		E27	40	9	630
4000K						
53100	ZS11/5L01/452/L100 2/1 4000		E27	40	9	710

DANAE T

Ø 350 mm



Závěs 3 lankový, délka 1m
Stínidlo třívrstvé opálové sklo s matovým povrchem
Držení stínidla sklápovací držáky
Montáž na strop

pendant 3 wire, length 1m
Shade three layer glass with matt surface
Shade attachment with folding two-step clamp holders
Light mounting on the ceiling

Náhradní stínidlo spare shade	
kód code	typ type
20101	472

STANDARD IP40

kód code	typ type	zdroj source	příkon input	objímka socket
bílá / white				
53102	ZT11/472/L100 B		75	E27
mosaz / brass				
53103	ZT11/472/L100 MS		75	E27
nerez leštěná / stainless steel polished				
53104	ZT11/472/L100 NL		75	E27
nerez broušená / stainless steel ground				
53105	ZT11/472/L100 NB		75	E27

Svítilno se skládá ze dvou osvětlovacích částí (2 skleněná stínidla) a z kabelového závěsu, obě části se spínají samostatně

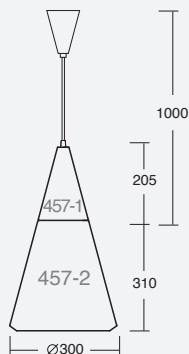
1. hlavní světelný zdroj - žárovkový zdroj
2. doplňkový zdroj - LED moduly

Závěs kabel, délka 1m
Montáž na strop

The lighting fittings consist of two illuminating parts (2 glass shades) and the cable pendant, both parts are fastened separately:

1. Main lighting source – incandescent bulb
2. Additional source – LED modules

Pendant cable, length 1m
Light mounting on the ceiling

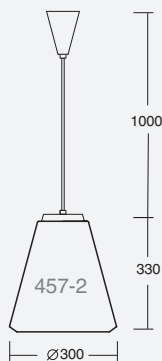


Náhradní stínidlo / spare shade	
kód / code	typ / type
20090	457-1
20091	457-2

STANDARD IP40						
kód / code	typ / type	zdroj / source	objímka / socket	příkon / input [W]	příkon LED / input LED [W]	světelný tok LED / luminous flux LED [lm]
3000K						
53610	ZS11/5L01/457/L100 2/1 3000		E27	40	7	470
4000K						
53110	ZS11/5L01/457/L100 2/1 4000		E27	40	7	470

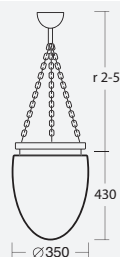
Závěs tyčový, délka 1m
Stínidlo třívrstvé opálové sklo s matovaným povrchem
Držení stínidla ocelový držák pro otvor Ø110 mm
Montáž na strop

Pendant steel rod, length 1m
Shade three layer glass with matt surface
Shade attachment steel holder for Ø110 mm
Light mounting on the ceiling



Náhradní stínidlo / spare shade	
kód / code	typ / type
20091	457-2

STANDARD IP40						
kód / code	typ / type	zdroj / source	objímka / socket	příkon / input [W]		
bílá / white						
53112	Z11/457/a5 B		E27	75		
stříbrná / silver						
53113	Z11/457/a5 S		E27	75		



Závěs	řetězový, délka 1m*
Stínidlo	třívrstvé opálové sklo s matovaným povrchem
Držení stínidla	šroubové
Montáž	na strop
Pendant	chain, length 1m*
Shade	three layer glass with matt surface
Shade attachment	screw
Light mounting	on the ceiling

*kódy pro ostatní délky závěsu na / codes for other lengths of pendant at:

www.osmont.cz

řetězový závěs / chain pendant		Náhradní stínidlo spare shade	
typ / type	délka / length [mm]	kód code	typ type
r2	400	20049	195
r3	600		
r4	800		
r5	1000		

STANDARD IP40

kód code	typ type	zdroj source	příkon input	objímka socket
mosaz / brass				
42283	Z11/195/r5 MS		150	E27
starobronz / old bronze				
42295	Z11/195/r5 SB		150	E27

LED IP40

kód code	typ type	příkon input [W]	světelný tok LED luminous flux of LED [lm]	světelný tok svítidla luminous flux of luminaire [lm]	stmívatelné DALI DIM DALI kód / code	corridor function DALI + sensor kód / code
3000K						
mosaz / brass						
67473	LED-5L06C06Z11/195/r5 MS 3000	29	3900	3430	67477	
starobronz / old bronze						
67481	LED-5L06C06Z11/195/r5 SB 3000	29	3900	3430	67485	
4000K						
mosaz / brass						
67973	LED-5L06C06Z11/195/r5 MS 4000	29	4110	3620	67977	
starobronz / old bronze						
67981	LED-5L06C06Z11/195/r5 SB 4000	29	4110	3620	67985	





I. D

GALAXIA



QR kód konfigurátoru
QR code of configurator

GALAXIA - PŘISAZENÁ SESTAVA SVÍTIDEL GALAXIA - SURFACE MOUNTED LIGHTING SYSTEM

POPIS SVÍTIDEL:

Svítlidla ALTAIR 1S a 2S umožňují svojí konstrukcí a designem vytvářet individuální sestavy osvětlení dle požadavků a přání zákazníků. Vzájemná poloha svítidel v sestavě je zajištěna pomocí montážních základů.

Upozornění: segmenty ALTAIR 1S a 2S mají odlišnou konstrukci od standardních svítidel ALTAIR 1 a 2.

Návrh sestavy lze vytvořit pomocí konfigurátoru, který naleznete na www.osmont.cz nebo využijte QR kódu.

Montáž sestavy	GALAXIA - na strop, na stěnu
Montury	ocelový plech upravený práškovým lakováním
Montážní základny	ocelový plech upravený práškovým lakováním
Propojení sestavy	spojovacími kabely bočními průchody
Stínidla	třívrstvé, ručně vyráběné sklo TRIPLEX OPÁL s matovaným povrchem
Držení stínidla	sklapovacími držáky
Světelné zdroje	STANDARD - žárovková verze LED - LED moduly s různými světelnými výkony LED systémy jsou přizpůsobeny designu a velikosti svítidel ALTAIR k dosažení homogenně svítící plochy stínidla. Teploty chromatičnosti
	3000K – teplá bílá 4000K – neutrální bílá
	Index podání barev
	Ra > 80
	Životnost LED
	50.000 hodin / L80B10
Možnosti výbavy	Regulace osvětlení
	a) DALI protokolem nebo tlačítkem b) dvouokruhové spínání

DESCRIPTION OF THE LIGHTING FITTINGS:

The design of the set is modified on the basis of individual wishes and requirement of the customers - using two fixtures/segments ALTAIR 1S and 2S. The positions of the luminaires in the set is ensured by the special mounting bases.


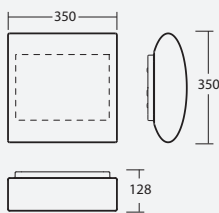
Attention: Luminaires ALTAIR 1S and 2S have different construction from standardly produced ALTAIR 1 and 2.

Individual design of the GALAXIA can be created using the configurator on www.osmont.cz or use QR code.

Mounting	GALAXIA - on the ceiling, on the wall
Fixtures	powder-coated metal sheet
Assembly bases	powder-coated metal sheet
Cover plates	powder-coated metal sheet - silver finish
Shades	handmade three-layer glass TRIPLEX OPAL with matt finish
Shade holder	two-step folding clamps
Light sources	STANDARD - incandescent bulb versions LED - LED modular systems with various light output LED modules are modified according to design and size of fixtures ALTAIR S to achieve highly homogeneous shining of luminaire. CCT
	3000K - warm white 4000K - neutral white
	Colour rendering index
	CRI > 80
	LED Lifetime
	50.000 hours / L80B10
Equipment options	Lighting control
	a) DALI or push b) two-circuit connection

Montura kovová
 Stínidlo třivrstvé opálové sklo s matovaným povrchem
 Držení stínidla sklápovací držáky
 Montáž na stěnu nebo na strop

Fixture metal
 Shade three-layer glass with matt surface
 Shade attachment with folding two-step clamp holders
 Light mounting on the ceiling or on the wall



Náhradní stínidlo
 spare shade

kód code	typ type
20072	420

STANDARD IP41


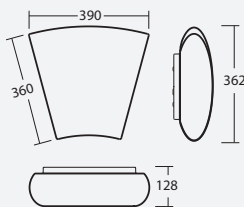
kód code	typ type	zdroj source	příkon / input [W]	objímka socket
46668	IN-22US20/420		2x40	2xE27

LED IP41

kód code	typ type	příkon input [W]	světelný tok LED luminous flux of LED [lm]	světelný tok svítidla luminous flux of luminaire [lm]	se senzorem with sensor kód / code	stmívatelné DALI DIM DALI kód / code	corridor function DALI + sensor kód / code
3000K							
59316	LED-1L35C07US20/420 3000	21	2770	2110		59317	
4000K							
59816	LED-1L35C07US20/420 4000	21	2920	2220		59817	

Montura kovová
 Stínidlo třivrstvé opálové sklo s matovaným povrchem
 Držení stínidla sklápovací držáky
 Montáž na stěnu nebo na strop

Fixture metal
 Shade three-layer glass with matt surface
 Shade attachment with folding two-step clamp holders
 Light mounting on the ceiling or on the wall



Náhradní stínidlo
 spare shade

kód code	typ type
20073	421

STANDARD IP41

kód code	typ type	zdroj source	příkon / input [W]	objímka socket
44086	IN-22US21/421		2x40	2xE27

LED IP41

kód code	typ type	příkon input [W]	světelný tok LED luminous flux of LED [lm]	světelný tok svítidla luminous flux of luminaire [lm]	se senzorem with sensor kód / code	stmívatelné DALI DIM DALI kód / code	corridor function DALI + sensor kód / code
3000K							
59318	LED-1L35C07US21/421 3000	21	2770	2110		59319	
4000K							
59818	LED-1L35C07US21/421 4000	21	2920	2220		59819	



I. D

GALAXIA L



QR kód konfigurátoru
QR code of configurator

GALAXIA L - ZÁVĚSNÁ SESTAVA SVÍTIDEL GALAXIA L - PENDANT LIGHTING SYSTEM

POPIS SVÍTIDEL:

Svítlidla ALTAIR 1SZ a 2SZ umožňují svoji konstrukcí a designem vytvářet individuální sestavy osvětlení dle požadavků a přání zákazníků. Vzájemná poloha svítidel v sestavě je zajištěna pomocí montážních základny.

Upozornění: segmenty ALTAIR 1SZ a 2SZ mají odlišnou konstrukci od standardních svítidel ALTAIR 1 a 2.

Návrh sestavy lze vytvořit pomocí konfigurátoru, který naleznete na www.osmont.cz nebo využijte QR kódu.

Montáž sestavy	GALAXIA L - na strop
Montury	ocelový plech upravený práškovým lakováním
Montážní základny	ocelový plech upravený práškovým lakováním
Krycí plechy (GALAXIA L)	ocelový plech upravený práškovým lakováním - barva stříbrná
Propojení sestavy	spojovacími kabely bočními průchody
Stínidla	třivrstvé, ručně vyráběné sklo TRIPLEX OPÁL s matovaným povrchem
Držení stínidla	sklapovacími držáky
Světelné zdroje	STANDARD - žárovková verze LED - LED moduly s různými světelnými výkony LED systémy jsou přizpůsobeny designu a velikosti svítidel ALTAIR k dosažení homogenně svítící plochy stínidla. Teploty chromatičnosti
	3000K – teplá bílá 4000K – neutrální bílá
	Index podání barev Ra > 80
	Životnost LED 50.000 hodin / L80B10
Možnosti výbavy	Regulace osvětlení a) DALI protokolem nebo tlačítkem b) dvouokruhové spínání

DESCRIPTION OF THE LIGHTING FITTINGS:

The design of the set is modified on the basis of individual wishes and requirement of the customers - using two fixtures/segments ALTAIR 1SZ and 2SZ. The positions of the luminaires in the set is ensured by the special mounting bases.


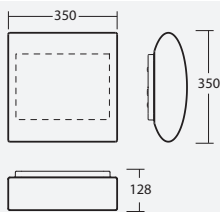
Attention: Luminaires ALTAIR 1SZ and 2SZ have different construction from standardly produced ALTAIR 1 and 2.

Individual design of the GALAXIA can be created using the configurator on www.osmont.cz or use QR code.

Mounting	GALAXIA L - on the ceiling, on the wall
Fixtures	powder-coated metal sheet
Assembly bases	powder-coated metal sheet
Cover plates	powder-coated metal sheet - silver finish
Shades	handmade three-layer glass TRIPLEX OPAL with matt finish
Shade holder	two-step folding clamps
Light sources	STANDARD - incandescent bulb versions LED - LED modular systems with various light output LED modules are modified according to design and size of fixtures ALTAIR S to achieve highly homogeneous shining of luminaire. CCT
	3000K - warm white 4000K - neutral white
	Colour rendering index CRI > 80
	LED Lifetime 50.000 hours / L80B10
Equipment options	Lighting control a) DALI or push b) two-circuit connection

Závěs lankový, délka 1m
 Montura kovová
 Stínidlo třívrstvé opálové sklo s matovaným povrchem
 Držení stínidla sklápovací držáky na strop
 Montáž na strop

Pendant wire, length 1m
 Fixture metal
 Shade three-layer glass with matt surface
 Shade attachment with folding two-step clamp holders on the ceiling



Náhradní stínidlo
 spare shade

kód code	typ type
20072	420

STANDARD IP40


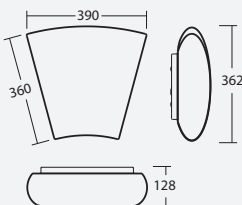
kód code	typ type	zdroj source	příkon / input [W]	objímka socket
44107	IN-22USZ20/420/L100		2x40	2xE27

LED IP40

kód code	typ type	příkon input [W]	světelný tok LED luminous flux of LED [lm]	světelný tok svítidla luminous flux of luminaire [lm]	se senzorem with sensor kód / code	stmívatelné DALI DIM DALI kód / code	corridor function DALI + sensor kód / code
3000K							
61192	LED-1L35C07USZ20/420/L100 3000	21	2770	2110		61193	
4000K							
61692	LED-1L35C07USZ20/420/L100 4000	21	2920	2220		61693	

Závěs lankový, délka 1m
 Montura kovová
 Stínidlo třívrstvé opálové sklo s matovaným povrchem
 Držení stínidla sklápovací držáky na strop
 Montáž na strop

Pendant wire, length 1m
 Fixture metal
 Shade three-layer glass with matt surface
 Shade attachment with folding two-step clamp holders on the ceiling



Náhradní stínidlo
 spare shade

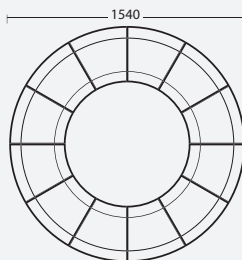
kód code	typ type
20073	421

STANDARD IP40

kód code	typ type	zdroj source	příkon / input [W]	objímka socket
44106	IN-22USZ21/421/L100		2x40	2xE27

LED IP40

kód code	typ type	příkon input [W]	světelný tok LED luminous flux of LED [lm]	světelný tok svítidla luminous flux of luminaire [lm]	se senzorem with sensor kód / code	stmívatelné DALI DIM DALI kód / code	corridor function DALI + sensor kód / code
3000K							
61194	LED-1L35C07USZ21/421/L100 3000	21	2770	2110		61195	
4000K							
61694	LED-1L35C07USZ21/421/L100 4000	21	2920	2220		61695	



Svítlidlo tvoří 12 segmentů svítidla ALTAIR 2 a lankový závěs uchycený v centrálním stropním prstenci.
standardní délka závěsu - 2000mm
minimální délka závěsu - 1500mm

Luminaire consist of 12 segments of ALTAIR 2 luminaire and wire suspension attached in the central ceiling ring
standard suspension length - 2000mm
minimal suspension length - 1500mm

Náhradní stínidlo
spare shade

kód code	typ type
20073	421

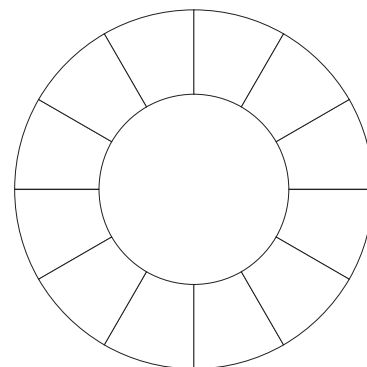
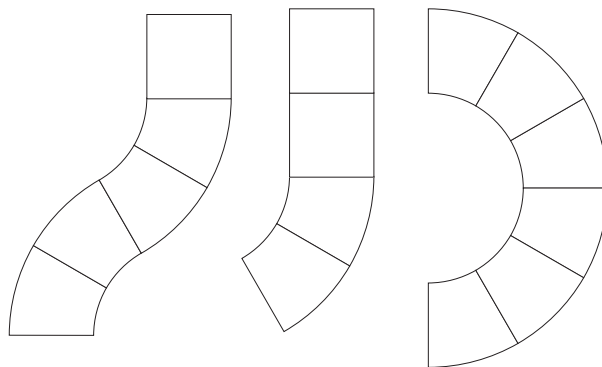
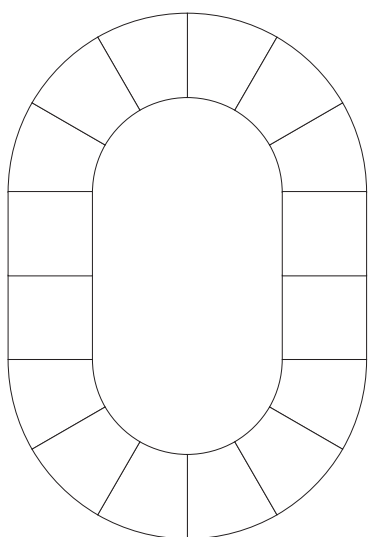
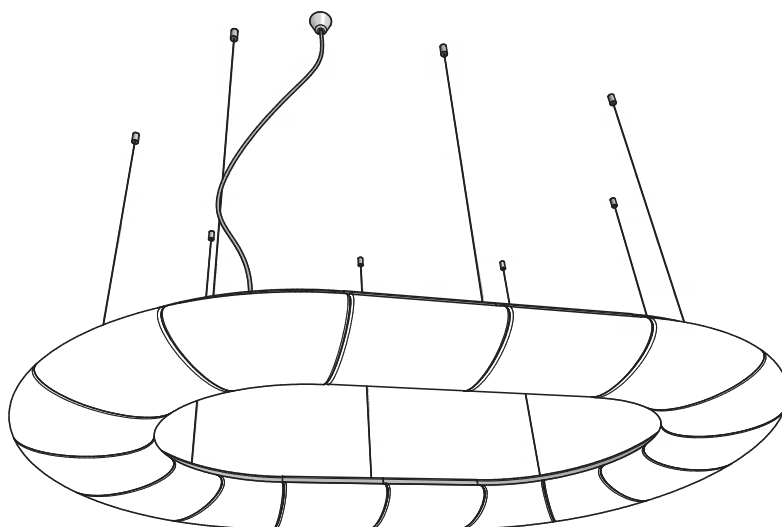
STANDARD IP40

kód code	typ type	zdroj source	příkon / input [W]	objímka socket
57026	12xIN-22USZ21/421/L200		24x40	24xE27

LED IP40

kód code	typ type	příkon input [W]	světelný tok LED luminous flux of LED [lm]	světelný tok svítidla luminous flux of luminaire [lm]	se senzorem with sensor kód / code	stmívatelné DALI DIM DALI kód / code	corridor function DALI + sensor kód / code
3000K							
61190	12xLED-1L35C07USZ21/421/L200 3000	252	33240	25320		61191	
4000K							
61690	12xLED-1L35C07USZ21/421/L200 4000	252	35040	26640		61691	

DALŠÍ MOŽNÉ VARIANTY SESTAVY GALAXIA, GALAXIA L
OTHER POSSIBLE VARIANTS OF PRODUCT GALAXIA, GALAXIA L







II. A

SAGITA 1, 2
TITAN 1A, 1-5
DELIA 1AA, 1A, 1-5
TILIA 1A, 1-4
ELISA
TRIVIA

PŘISAZENÁ SVÍTIDLA S PLASTOVÝMI STÍNIDLY SURFACE MOUNTED LUMINAIRES WITH PLASTIC SHADES

POPIS SVÍTEL:

Svítlidla tvoří montura z kovu a stínidlo z polykarbonátu (PC) nebo polymethylmetakrylát (PMMA).	
Montury	ocelový plech upravený práškovým lakováním v provedení IP44, P54
Stínidla	opálový polykarbonát (PC), IK10 opálový polymethylmetakrylát (PMMA)
Držení stínidla	sklapovacími držáky
Montáž	na stěnu nebo na strop
Světelné zdroje	STANDARD - žárovkové verze LED - LED moduly s různými světelnými výkony LED systémy jsou přizpůsobeny designu a velikosti svítidel k dosažení homogenně svítící plochy stínidla. Teploty chromatičnosti
	3000K – teplá bílá 4000K – neutrální bílá
	Index podání barev
	Ra > 80
	Životnost LED
	50.000 hodin / L80B10
Možnosti výbavy	Senzorové spínání
	vysokofrekvenční senzor, integrovaný ve svítidle
	Regulace osvětlení
	a) DALI protokolem nebo tlačítkem, CORRIDOR funkce b) bezdrátovým ovládáním - chytrým telefonem nebo tabletem pomocí Bluetooth® c) Tunable White - regulace teploty chromatičnosti (2700K - 6500K)
	Nouzové osvětlení
	svítidlo svítí pouze v nouzovém režimu
	Nouzové kombinované osvětlení
	svítidlo svítí v běžném i nouzovém režimu

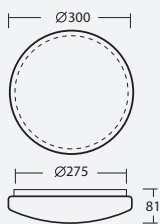
DESCRIPTION OF THE LIGHTING FITTINGS:

The luminaires consist of the metal fixture and shade made of polycarbonate (PC) or polymethylmethacrylate (PMMA).

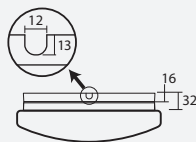
Fixture	sheet-steel modified by powder-coating - IP44, IP54
Shade	opal polycarbonate (PC), IK10 opal polymethylmethacrylate (PMMA)
Shade holder	two-step folding clamps
Mounting	ceiling or wall
Light sources	STANDARD - incandescent bulb versions LED - LED modular systems with various light output LED modules are modified according to design and size of fixtures to achieve highly homogeneous shining of luminaire. CCT
	3000K - warm white 4000K - neutral white
	Colour rendering index
	CRI > 80
	LED Lifetime
	50.000 hours / L80B10
Equipment options	Motion sensor
	integrated high-frequency sensor inside of the fixture
	Lighting control
	a) DALI or push, possible with CORRIDOR function b) wireless control - via smart phone or tablet using Bluetooth® c) Tunable White - chromaticity temperature regulation (2700K - 6500K)
	Emergency unit
	fixture works only in safe mode
	Emergency unit combined
	fixture works in normal mode and also in safe mode

Montura kovová
 Stínidlo opálový polykarbonát - PC
 Držení stínidla sklápovací držáky
 Montáž na stěnu nebo na strop

Fixture metal
 Shade opal polycarbonate - PC
 Shade attachment with folding two-step clamp holders
 Light mounting on the ceiling or on the wall



Náhradní stínidlo spare shade		podstavec pro boční přívod base for sidesupply	
kód code	typ type	kód code	typ type
20553	PC52	33501	KN62/BP



STANDARD IP44

kód code	typ type	zdroj source	příkon / input [W]	objímka socket	se senzorem / with sensor kód / code
52570	IN-12KN62/PC52		60	E27	52571

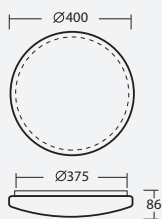
LED IP54

kód code	typ type	příkon input [W]	světelný tok LED luminous flux of LED [lm]	světelný tok svítidla luminous flux of luminaire [lm]	se senzorem with sensor kód / code	stmívatelné DALI DIM DALI kód / code	corridor function DALI + sensor kód / code
3000K							
67235	LED-1L14C03KN62/PC52 3000	15	2000	1420	67236	67237	
67240	LED-1L14B07KN62/PC52 3000	20	2590	1840	67241	67242	
NOUZOVÉ KOMBINOVANÉ / EMERGENCY COMBINED – 3H							
67238	LED-1L14C03KN62/PC52/NK1W 3000	15	2000	1420	67239		
67243	LED-1L14B07KN62/PC52/NK1W 3000	20	2590	1840	67244		
4000K							
67735	LED-1L14C03KN62/PC52 4000	15	2110	1500	67736	67737	
67740	LED-1L14B07KN62/PC52 4000	20	2700	1920	67741	67742	
NOUZOVÉ KOMBINOVANÉ / EMERGENCY COMBINED – 3H							
67738	LED-1L14C03KN62/PC52/NK1W 4000	15	2110	1500	67739		
67743	LED-1L14B07KN62/PC52/NK1W 4000	20	2700	1920	67744		

Ø 400 mm



new



Montura

Stínidlo

Držení stínidla

Montáž

Fixture

Shade

Shade attachment

Light mounting

kovová

opalový polykarbonát - PC

sklapovací držáky

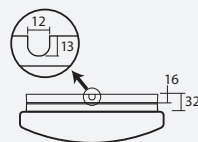
na stěnu nebo na strop

metal

opal polycarbonate - PC

with folding two-step clamp holders

on the ceiling or on the wall

podstavec pro boční přívod
base for sidesupplyNáhradní stínidlo
spare shadekód
codetyp
typekód
codetyp
type

33502

KN83/BP

20554

PC53

STANDARD IP44

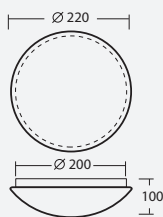
kód code	typ type	zdroj source	příkon / input [W]	objímka socket	se senzorem / with sensor kód / code
52572	IN-22KN83/PC53		2x40	2xE27	52573

LED IP54

kód code	typ type	příkon input [W]	světelný tok LED luminous flux of LED [lm]	světelný tok svítidla luminous flux of luminaire [lm]	se senzorem with sensor kód / code	stímatelné DALI DIM DALI kód / code	corridor function DALI + sensor kód / code
3000K							
67245	LED-1L16C07KN83/PC53 3000	28	3690	2400	67246	67247	67248
67251	LED-1L16B07KN83/PC53 3000	36	4850	3150	67252	67253	67254
NOUZOVÉ KOMBINOVANÉ / EMERGENCY COMBINED - 3H							
67249	LED-1L16C07KN83/PC53/NK1W 3000	28	3690	2400	67250		
67255	LED-1L16B07KN83/PC53/NK1W 3000	36	4850	3150	67256		
4000K							
67745	LED-1L16C07KN83/PC53 4000	28	3890	2530	67746	67747	67748
67751	LED-1L16B07KN83/PC53 4000	36	5070	3300	67752	67753	67754
NOUZOVÉ KOMBINOVANÉ / EMERGENCY COMBINED - 3H							
67749	LED-1L16C07KN83/PC53/NK1W 4000	28	3890	2530	67750		
67755	LED-1L16B07KN83/PC53/NK1W 4000	36	5070	3300	67756		



Ø 220 mm

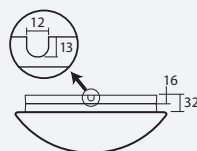


Montura
Stínidlo
Držení stínidla
Montáž

kovová
opalový polykarbonát - PC
sklapovací držáky
na stěnu nebo na strop

Fixture
Shade
Shade attachment
Light mounting

metal
opal polycarbonate - PC
with folding two-step clamp holders
on the ceiling or on the wall



podstavec pro boční přívod base for sidesupply		Náhradní stínidlo spare shade	
kód code	typ type	kód code	typ type
33500	KN32/BP	20513	PC03

STANDARD IP44		zdroj source	příkon / input [W]	objímka socket	se senzorem / with sensor kód / code
kód code	typ type				
56050	IN-12KN32/PC03		60	E27	52110*

*max 40W

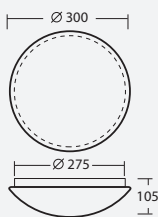
LED IP54		příkon input [W]	světelný tok LED luminous flux of LED [lm]	světelný tok svítidla luminous flux of luminaire [lm]	se senzorem with sensor kód / code	stímatelné DALI DIM DALI kód / code	corridor function DALI + sensor kód / code
3000K							
56200	LED-1L12C03KN32/PC03 3000	9	1080	760	56201	56255	
53231	LED-1L12B07KN32/PC03 3000	11	1290	900	56202	56256*	
4000K							
56700	LED-1L12C03KN32/PC03 4000	9	1140	800	56701	56755	
53731	LED-1L12B07KN32/PC03 4000	11	1350	950	56702	56756*	
NOUZOVÉ/EMERGENCY - 3H							
49002	LED-NZ1W/PC03 4000	1	150	110			

* nelze ovládat tlačítkem (funkce SwitchDIM)

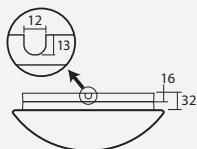
* cannot be controlled with a switch (SwitchDIM)

Montura kovová
 Stínidlo opálový polykarbonát - PC
 Držení stínidla sklápovací držáky
 Montáž na stěnu nebo na strop

Fixture metal
 Shade opal polycarbonate - PC
 Shade attachment with folding two-step clamp holders
 Light mounting on the ceiling or on the wall



Náhradní stínidlo spare shade		podstavec pro boční přívod base for sidesupply	
kód code	typ type	kód code	typ type
20504	PC06	33501	KN62/BP



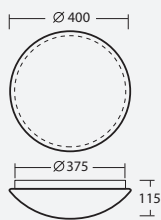
STANDARD IP44

kód code	typ type	zdroj source	příkon / input [W]	objímka socket	se senzorem / with sensor kód / code
56000	IN-12KN62/PC06		60	E27	46127

LED IP54

kód code	typ type	příkon input [W]	světelný tok LED luminous flux of LED [lm]	světelný tok svítidla luminous flux of luminaire [lm]	se senzorem with sensor kód / code	stmívatelné DALI DIM DALI kód / code	corridor function DALI + sensor kód / code
3000K							
56206	LED-1L14C03KN62/PC06 3000	15	2000	1360	56207	56208	
53235	LED-1L14B07KN62/PC06 3000	20	2590	1760	53239	53237	
NOUZOVÉ KOMBINOVANÉ / EMERGENCY COMBINED – 3H							
56209	LED-1L14C03KN62/PC06/NK1W 3000	15	2000	1360	56210		
53241	LED-1L14B07KN62/PC06/NK1W 3000	20	2590	1760	53243		
4000K							
56706	LED-1L14C03KN62/PC06 4000	15	2110	1430	56707	56708	
53735	LED-1L14B07KN62/PC06 4000	20	2700	1840	53739	53737	
NOUZOVÉ KOMBINOVANÉ / EMERGENCY COMBINED – 3H							
56709	LED-1L14C03KN62/PC06/NK1W 4000	15	2110	1430	56710		
53741	LED-1L14B07KN62/PC06/NK1W 4000	20	2700	1840	53743		

Ø 400 mm



Montura

Stínidlo

Držení stínidla

Montáž

Fixture

Shade

Shade attachment

Light mounting

kovová

opalový polykarbonát - PC

sklapovací držáky

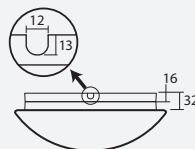
na stěnu nebo na strop

metal

opal polycarbonate - PC

with folding two-step clamp holders

on the ceiling or on the wall

podstavec pro boční přívod
base for sidesupplyNáhradní stínidlo
spare shadekód
codetyp
typekód
codetyp
type

33502

KN83/BP

20505

PC08

STANDARD IP44

kód code	typ type	zdroj source	příkon / input [W]	objímka socket	se senzorem / with sensor kód / code
56012	IN-22KN83/PC08		2x60	2xE27	46129*

*max 2x40W

LED IP54

kód code	typ type	příkon input [W]	světelný tok LED luminous flux of LED [lm]	světelný tok svítidla luminous flux of luminaire [lm]	se senzorem with sensor kód / code	stímatelné DALI DIM DALI kód / code	corridor function DALI + sensor kód / code
3000K							
56216	LED-1L16C07KN83/PC08 3000	28	3690	2440	56217	56218	56219
53256	LED-1L16B07KN83/PC08 3000	36	4850	3200	53262	53260	56220

NOUZOVÉ KOMBINOVANÉ / EMERGENCY COMBINED - 3H

56221	LED-1L16C07KN83/PC08/NK1W 3000	28	3690	2440	56222		
53264	LED-1L16B07KN83/PC08/NK1W 3000	36	4850	3200	56223		

4000K

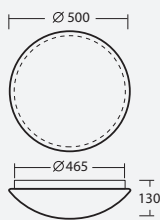
56716	LED-1L16C07KN83/PC08 4000	28	3890	2570	56717	56718	56719
53756	LED-1L16B07KN83/PC08 4000	36	5070	3350	53762	53760	56720

NOUZOVÉ KOMBINOVANÉ / EMERGENCY COMBINED - 3H

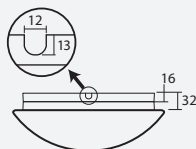
56721	LED-1L16C07KN83/PC08/NK1W 4000	28	3890	2570	56722		
53764	LED-1L16B07KN83/PC08/NK1W 4000	36	5070	3350	56723		

Montura kovová
 Stínidlo opalový polykarbonát - PC
 Držení stínidla sklápovací držáky
 Montáž na stěnu nebo na strop

Fixture metal
 Shade opal polycarbonate - PC
 Shade attachment with folding two-step clamp holders
 Light mounting on the ceiling or on the wall



Náhradní stínidlo spare shade		podstavec pro boční přívod base for sidesupply	
kód code	typ type	kód code	typ type
20506	PC09	33503	KN94/BP



STANDARD IP44

kód code	typ type	zdroj source	příkon / input [W]	objímka socket	se senzorem / with sensor kód / code
56024	IN-32KN94/PC09		3x60	3xE27	46131*

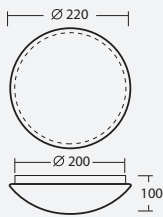
*max 3x40W

LED IP54

kód code	typ type	příkon input [W]	světelný tok LED luminous flux of LED [lm]	světelný tok svítidla luminous flux of luminaire [lm]	se senzorem with sensor kód / code	stmívatelné DALI DIM DALI kód / code	corridor function DALI + sensor kód / code
3000K							
56234	LED-2L43C07KN94/PC09 3000	37	5050	3330	56235	56236	56237
56238	LED-2L43C10KN94/PC09 3000	56	7250	4790	56239	56240	56241
NOUZOVÉ KOMBINOVANÉ / EMERGENCY COMBINED - 3H							
56242	LED-2L43C07KN94/PC09/NK1W 3000	37	5050	3330			
56243	LED-2L43C10KN94/PC09/NK1W 3000	56	7250	4790			
4000K							
56734	LED-2L43C07KN94/PC09 4000	37	5330	3520	56735	56736	56737
56738	LED-2L43C10KN94/PC09 4000	56	7640	5050	56739	56740	56741
NOUZOVÉ KOMBINOVANÉ / EMERGENCY COMBINED - 3H							
56742	LED-2L43C07KN94/PC09/NK1W 4000	37	5330	3520			
56743	LED-2L43C10KN94/PC09/NK1W 4000	56	7640	5050			

TITAN 1A PMMA

Ø 220 mm

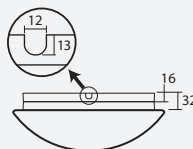


Montura
Stínidlo
Držení stínidla
Montáž

kovová
opalový polymethylmetakrylát - PMMA
sklapovací držáky
na stěnu nebo na strop

Fixture
Shade
Shade attachment
Light mounting

metal
opal polymethylmethacrylate - PMMA
with folding two-step clamp holders
on the ceiling or on the wall



podstavec pro boční přívod base for sidesupply		Náhradní stínidlo spare shade	
kód code	typ type	kód code	typ type
33500	KN32/BP	20514	PM03

STANDARD IP44

kód code	typ type	zdroj source	příkon / input [W]	objímka socket	se senzorem / with sensor kód / code
56053	IN-12KN32/PM03		40	E27	52111*

*max 30W

LED IP54

kód code	typ type	příkon input [W]	světelný tok LED luminous flux of LED [lm]	světelný tok svítidla luminous flux of luminaire [lm]	se senzorem with sensor kód / code	stmívatelné DALI DIM DALI kód / code	corridor function DALI + sensor kód / code
3000K							
56203	LED-1L12C03KN32/PM03 3000	9	1080	790	56204	56257	
53233	LED-1L12B07KN32/PM03 3000	11	1290	940	56205	56258*	
4000K							
56703	LED-1L12C03KN32/PM03 4000	9	1140	830	56704	56757	
53733	LED-1L12B07KN32/PM03 4000	11	1350	990	56705	56758*	

NOUZOVÉ/EMERGENCY - 3H

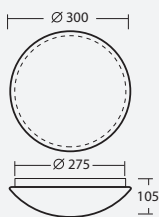
49005	LED-NZ1W/PM03 4000	1	150	110			
-------	--------------------	---	-----	-----	--	--	--

* nelze ovládat tlačítkem (funkce SwitchDIM)

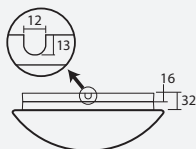
* cannot be controlled with a switch (SwitchDIM)

Montura kovová
 Stínidlo opálový polymethylmetakrylát - PMMA
 Držení stínidla sklápovací držáky
 Montáž na stěnu nebo na strop

Fixture metal
 Shade opal polymethylmethacrylate - PMMA
 Shade attachment with folding two-step clamp holders
 Light mounting on the ceiling or on the wall

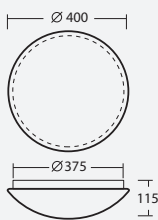


Náhradní stínidlo spare shade		podstavec pro boční přívod base for sidesupply	
kód code	typ type	kód code	typ type
20507	PM06	33501	KN62/BP



STANDARD IP44						
kód code	typ type	zdroj source	příkon / input [W]	objímka socket	se senzorem / with sensor kód / code	
56006	IN-12KN62/PM06		40	E27	46128	

LED IP54							
kód code	typ type	příkon input [W]	světelný tok LED luminous flux of LED [lm]	světelný tok svítidla luminous flux of luminaire [lm]	se senzorem with sensor kód / code	stmívatelné DALI DIM DALI kód / code	corridor function DALI + sensor kód / code
3000K							
56211	LED-1L14C03KN62/PM06 3000	15	2000	1420	56212	56213	
53245	LED-1L14B07KN62/PM06 3000	20	2590	1840	53249	53247	
NOUZOVÉ KOMBINOVANÉ / EMERGENCY COMBINED – 3H							
56214	LED-1L14C03KN62/PM06/NK1W 3000	15	2000	1420	56215		
53251	LED-1L14B07KN62/PM06/NK1W 3000	20	2590	1840	53253		
4000K							
56711	LED-1L14C03KN62/PM06 4000	15	2110	1500	56712	56713	
53745	LED-1L14B07KN62/PM06 4000	20	2700	1920	53749	53747	
NOUZOVÉ KOMBINOVANÉ / EMERGENCY COMBINED – 3H							
56714	LED-1L14C03KN62/PM06/NK1W 4000	15	2110	1500	56715		
53751	LED-1L14B07KN62/PM06/NK1W 4000	20	2700	1920	53753		

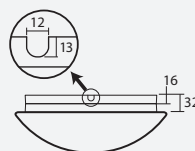


Montura
Stínidlo
Držení stínidla
Montáž

kovová
opalový polymethylmetakrylát - PMMA
sklapovací držáky
na stěnu nebo na strop

Fixture
Shade
Shade attachment
Light mounting

metal
opal polymethylmethacrylate - PMMA
with folding two-step clamp holders
on the ceiling or on the wall



podstavec pro boční přívod base for sidesupply		Náhradní stínidlo spare shade	
kód code	typ type	kód code	typ type
33502	KN83/BP	20508	PM08

STANDARD IP44

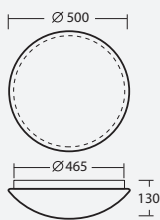
kód code	typ type	zdroj source	příkon / input [W]	objímka socket	se senzorem / with sensor kód / code
56018	IN-22KN83/PM08		2x40	2xE27	46130

LED IP54

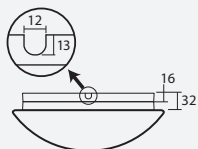
kód code	typ type	příkon input [W]	světelný tok LED luminous flux of LED [lm]	světelný tok svítidla luminous flux of luminaire [lm]	se senzorem with sensor kód / code	stímatelné DALI DIM DALI kód / code	corridor function DALI + sensor kód / code
3000K							
56224	LED-1L16C07KN83/PM08 3000	28	3690	2550	56225	56226	56227
53267	LED-1L16B07KN83/PM08 3000	36	4850	3200	53273	53271	56228
NOUZOVÉ KOMBINOVANÉ / EMERGENCY COMBINED - 3H							
56229	LED-1L16C07KN83/PM08/NK1W 3000	28	3690	2550	56230		
53275	LED-1L16B07KN83/PM08/NK1W 3000	36	4850	3200	56231		
4000K							
56724	LED-1L16C07KN83/PM08 4000	28	3890	2680	56725	56726	56727
53767	LED-1L16B07KN83/PM08 4000	36	5070	3500	53773	53771	56728
NOUZOVÉ KOMBINOVANÉ / EMERGENCY COMBINED - 3H							
56729	LED-1L16C07KN83/PM08/NK1W 4000	28	3890	2680	56730		
53775	LED-1L16B07KN83/PM08/NK1W 4000	36	5070	3500	56731		

Montura kovová
 Stínidlo opálový polymethylmetakrylát - PMMA
 Držení stínidla sklápovací držáky
 Montáž na stěnu nebo na strop

Fixture metal
 Shade opal polymethylmethacrylate - PMMA
 Shade attachment with folding two-step clamp holders
 Light mounting on the ceiling or on the wall

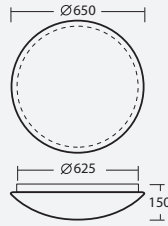


Náhradní stínidlo spare shade		podstavec pro boční přívod base for sidesupply	
kód code	typ type	kód code	typ type
20509	PM09	33503	KN94/BP



STANDARD IP44					
kód code	typ type	zdroj source	příkon / input [W]	objímka socket	se senzorem / with sensor kód / code
56030	IN-32KN94/PM09		3x40	3xE27	46132

LED IP54							
kód code	typ type	příkon input [W]	světelný tok LED luminous flux of LED [lm]	světelný tok svítidla luminous flux of luminaire [lm]	se senzorem with sensor kód / code	stmívatelné DALI DIM DALI kód / code	corridor function DALI + sensor kód / code
3000K							
56245	LED-2L43C07KN94/PM09 3000	37	5050	3490	56246	56247	56248
56249	LED-2L43C10KN94/PM09 3000	56	7250	5000	56250	56251	56252
NOUZOVÉ KOMBINOVANÉ / EMERGENCY COMBINED - 3H							
56253	LED-2L43C07KN94/PM09/NK1W 3000	37	5050	3490			
56254	LED-2L43C10KN94/PM09/NK1W 3000	56	7250	5000			
4000K							
56745	LED-2L43C07KN94/PM09 4000	37	5330	3680	56746	56747	56748
56749	LED-2L43C10KN94/PM09 4000	56	7640	5270	56750	56751	56752
NOUZOVÉ KOMBINOVANÉ / EMERGENCY COMBINED - 3H							
56753	LED-2L43C07KN94/PM09/NK1W 4000	37	5330	3680			
56754	LED-2L43C10KN94/PM09/NK1W 4000	56	7640	5270			



Montura kovová
Stínidlo opálový polymethylmetakrylát - PMMA
Držení stínidla sklápovací držáky
Montáž na stěnu nebo na strop

Fixture metal
Shade opal polymethylmethacrylate - PMMA
Shade attachment with folding two-step clamp holders
Light mounting on the ceiling or on the wall

Náhradní stínidlo
spare shade

kód code	typ type
20515	PM10

STANDARD IP44

kód code	typ type	zdroj source	příkon / input [W]	objímka socket
56056	IN-42KN10/PM10		4x40	4xE27

LED IP54

kód code	typ type	příkon input [W]	světelný tok LED luminous flux of LED [lm]	světelný tok svítidla luminous flux of luminaire [lm]	se senzorem with sensor kód / code	stímatelné DALI DIM DALI kód / code	corridor function DALI + sensor kód / code
3000K							
56260	LED-6L51B07KN10/PM10 3000	68	10210	6740		56261	
56263	LED-6L51B09KN10/PM10 3000	94	13440	8870		56264	
4000K							
56760	LED-6L51B07KN10/PM10 4000	68	10670	7040		56761	
56763	LED-6L51B09KN10/PM10 4000	94	14040	9270		56764	



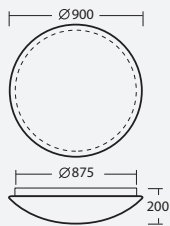
Ø 900 mm |

TITAN 5 PMMA

165

Montura kovová
 Stínidlo opálový polymethylmetakrylát - PMMA
 Držení stínidla sklápovací držáky
 Montáž na stěnu nebo na strop

Fixture metal
 Shade opal polymethylmethacrylate - PMMA
 Shade attachment with folding two-step clamp holders
 Light mounting on the ceiling or on the wall



Náhradní stínidlo
 spare shade

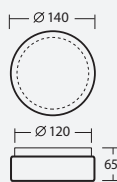
kód code	typ type
20516	PM11

STANDARD IP44

kód code	typ type	zdroj source	příkon / input [W]	objímka socket
56061	IN-62KN11/PM11		6x40	6xE27

LED IP54

kód code	typ type	příkon input [W]	světelný tok LED luminous flux of LED [lm]	světelný tok svítidla luminous flux of luminaire [lm]	se senzorem with sensor kód / code	stmívatelné DALI DIM DALI kód / code	corridor function DALI + sensor kód / code
3000K							
56266	LED-9L52B07KN11/PM11 3000	104	15310	10720		56267	
48224	LED-9L52B10KN11/PM11 3000	165	22180	15530		48227	
4000K							
56766	LED-9L52B07KN11/PM11 4000	104	16000	11200		56767	
48724	LED-9L52B10KN11/PM11 4000	165	23170	16220		48727	



Montura	kovová
Stínidlo	opálový polykarbonát - PC
Držení stínidla	sklapovací držáky
Montáž	na stěnu nebo na strop
Fixture	metal
Shade	opal polycarbonate - PC
Shade attachment	with folding two-step clamp holders
Light mounting	on the ceiling or on the wall

Náhradní stínidlo
spare shade

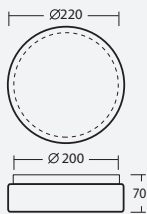
kód code	typ type
20541	PC20

LED IP54

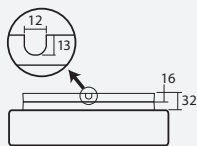
kód code	typ type	příkon input [W]	světelný tok LED luminous flux of LED [lm]	světelný tok svítidla luminous flux of luminaire [lm]	se senzorem with sensor kód / code	strmivatelné DALI DIM DALI kód / code	corridor function DALI + sensor kód / code
3000K							
56275	LED-1L10C03KN02/PC20 3000	5	620	460			
4000K							
56775	LED-1L10C03KN02/PC20 4000	5	650	480			

Montura kovová
 Stínidlo opálový polykarbonát - PC
 Držení stínidla sklápovací držáky
 Montáž na stěnu nebo na strop

Fixture metal
 Shade opal polycarbonate - PC
 Shade attachment with folding two-step clamp holders
 Light mounting on the ceiling or on the wall



Náhradní stínidlo spare shade		podstavec pro boční přívod base for sidesupply	
kód code	typ type	kód code	typ type
20543	PC21	33500	KN32/BP



Dekoratívni pás - černý matný
 decorative stripe - black matt



více na / more at: www.osmont.cz



STANDARD IP44

kód code	typ type	zdroj source	příkon / input [W]	objímka socket	se senzorem / with sensor kód / code
52112	IN-12KN32/PC21		40	E27	52113

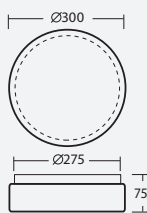
LED IP54

kód code	typ type	příkon input [W]	světelný tok LED luminous flux of LED [lm]	světelný tok svítidla luminous flux of luminaire [lm]	se senzorem with sensor kód / code	stmívatelné DALI DIM DALI kód / code	corridor function DALI + sensor kód / code
3000K							
56280	LED-1L12C03KN32/PC21 3000	9	1080	800	56281	56316	
56282	LED-1L12B07KN32/PC21 3000	11	1290	950	56283	56317*	
4000K							
56780	LED-1L12C03KN32/PC21 4000	9	1140	840	56781	56816	
56782	LED-1L12B07KN32/PC21 4000	11	1350	1000	56783	56817*	
NOUZOVÉ / EMERGENCY - 3H							
56784	LED-NZ1W/PC21 4000	1	150	110			

* nelze ovládat tlačítkem (funkce SwitchDIM)

* cannot be controlled with a switch (SwitchDIM)

Ø 300 mm



Montura

Stínidlo

Držení stínidla

Montáž

kovová

opalový polykarbonát - PC

sklapovací držáky

na stěnu nebo na strop

Fixture

Shade

Shade attachment

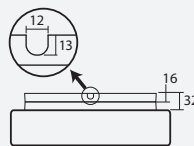
Light mounting

metal

opal polycarbonate - PC

with folding two-step clamp holders

on the ceiling or on the wall

Dekorativní pás - černý matný
decorative stripe - black matt

podstavec pro boční přívod base for sidesupply		Náhradní stínidlo spare shade	
kód code	typ type	kód code	typ type
33501	KN62/BP	20520	PC22

více na / more at: www.osmont.cz**STANDARD IP44**

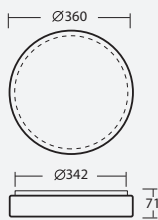
kód code	typ type	zdroj source	příkon / input [W]	objímka socket	se senzorem / with sensor kód / code
56075	IN-12KN62/PC22		40	E27	56079

LED IP54

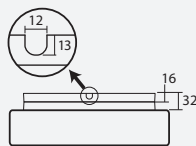
kód code	typ type	příkon input [W]	světelný tok LED luminous flux of LED [lm]	světelný tok svítidla luminous flux of luminaire [lm]	se senzorem with sensor kód / code	stímatelné DALI DIM DALI kód / code	corridor function DALI + sensor kód / code
3000K							
56290	LED-1L14C03KN62/PC22 3000	15	2000	1480	56291	56292	
53316	LED-1L14B07KN62/PC22 3000	20	2590	1920	53320	53318	
NOUZOVÉ KOMBINOVANÉ / EMERGENCY COMBINED – 3H							
56293	LED-1L14C03KN62/PC22/NK1W 3000	15	2000	1480	56294		
53322	LED-1L14B07KN62/PC22/NK1W 3000	20	2590	1920	53324		
4000K							
56790	LED-1L14C03KN62/PC22 4000	15	2110	1560	56791	56792	
53816	LED-1L14B07KN62/PC22 4000	20	2700	2000	53820	53818	
NOUZOVÉ KOMBINOVANÉ / EMERGENCY COMBINED – 3H							
56793	LED-1L14C03KN62/PC22/NK1W 4000	15	2110	1560	56794		
53822	LED-1L14B07KN62/PC22/NK1W 4000	20	2700	2000	53824		

Montura kovová
 Stínidlo opálový polykarbonát - PC
 Držení stínidla sklápovací držáky
 Montáž na stěnu nebo na strop

Fixture metal
 Shade opal polycarbonate - PC
 Shade attachment with folding two-step clamp holders
 Light mounting on the ceiling or on the wall



Náhradní stínidlo spare shade		podstavec pro boční přívod base for sidesupply	
kód code	typ type	kód code	typ type
20560	PC19	33506	B15/BP



Dekoratívni pás - černý matný
 decorative stripe - black matt



více na / more at: www.osmont.cz

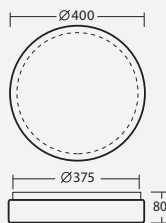
STANDARD IP44

kód code	typ type	zdroj source	příkon / input [W]	objímka socket	se senzorem / with sensor kód / code
52560	IN-22KN73/PC19		2x40	2xE27	52561

LED IP54

kód code	typ type	příkon input [W]	světelný tok LED luminous flux of LED [lm]	světelný tok svítidla luminous flux of luminaire [lm]	se senzorem with sensor kód / code	stmívatelné DALI DIM DALI kód / code	corridor function DALI + sensor kód / code
3000K							
67200	LED-1L17B05KN73/PC19 3000	19	2680	1750	67201	67202	67203
67206	LED-1L17B07KN73/PC19 3000	27	3590	2350	67207	67208	67209
NOUZOVÉ KOMBINOVANÉ / EMERGENCY COMBINED - 3H							
67204	LED-1L17B05KN73/PC19/NK1W 3000	19	2680	1750	67205		
67210	LED-1L17B07KN73/PC19/NK1W 3000	27	3590	2350	67211		
4000K							
67700	LED-1L17B05KN73/PC19 4000	19	2800	1830	67701	67702	67703
67706	LED-1L17B07KN73/PC19 4000	27	3750	2450	67707	67708	67709
NOUZOVÉ KOMBINOVANÉ / EMERGENCY COMBINED - 3H							
67704	LED-1L17B05KN73/PC19/NK1W 4000	19	2800	1830	67705		
67710	LED-1L17B07KN73/PC19/NK1W 4000	27	3750	2450	67711		

Ø 400 mm



Montura

Stínidlo

Držení stínidla

Montáž

kovová

opalový polykarbonát - PC

sklapovací držáky

na stěnu nebo na strop

Fixture

Shade

Shade attachment

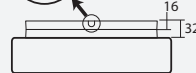
Light mounting

metal

opal polycarbonate - PC

with folding two-step clamp holders

on the ceiling or on the wall

Dekoratívni pás - černý matný
decorative stripe - black mattpodstavec pro boční přívod
base for sidesupplyNáhradní stínidlo
spare shade

kód code	typ type	kód code	typ type
33502	KN83/BP	20522	PC23

více na / more at: www.osmont.cz**STANDARD IP44**

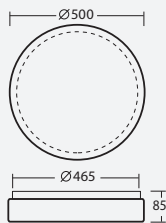
kód code	typ type	zdroj source	příkon / input [W]	objímka socket	se senzorem / with sensor kód / code
56110	IN-22KN83/PC23		2x40	2xE27	56116

LED IP54

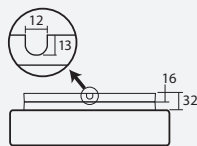
kód code	typ type	příkon input [W]	světelný tok LED luminous flux of LED [lm]	světelný tok svítidla luminous flux of luminaire [lm]	se senzorem with sensor kód / code	stímatelné DALI DIM DALI kód / code	corridor function DALI + sensor kód / code
3000K							
56300	LED-1L16C07KN83/PC23 3000	28	3690	2580	56301	56302	56303
53337	LED-1L16B07KN83/PC23 3000	36	4850	3400	53343	53341	56304
NOUZOVÉ KOMBINOVANÉ / EMERGENCY COMBINED - 3H							
56305	LED-1L16C07KN83/PC23/NK1W 3000	28	3690	2580	56306		
53345	LED-1L16B07KN83/PC23/NK1W 3000	36	4850	3400	56307		
4000K							
56800	LED-1L16C07KN83/PC23 4000	28	3890	2720	56801	56802	56803
53837	LED-1L16B07KN83/PC23 4000	36	5070	3550	53843	53841	56804
NOUZOVÉ KOMBINOVANÉ / EMERGENCY COMBINED - 3H							
56805	LED-1L16C07KN83/PC23/NK1W 4000	28	3890	2720	56806		
53845	LED-1L16B07KN83/PC23/NK1W 4000	36	5070	3550	56807		

Montura kovová
 Stínidlo opalový polykarbonát - PC
 Držení stínidla sklápovací držáky
 Montáž na stěnu nebo na strop

Fixture metal
 Shade opal polycarbonate - PC
 Shade attachment with folding two-step clamp holders
 Light mounting on the ceiling or on the wall



Náhradní stínidlo spare shade		podstavec pro boční přívod base for sidesupply	
kód code	typ type	kód code	typ type
20524	PC24	33503	KN94/BP



Dekoratívni pás - černý matný
 decorative stripe - black matt



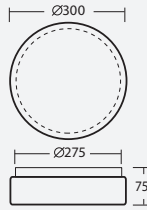
více na / more at: www.osmont.cz

STANDARD IP44

kód code	typ type	zdroj source	příkon / input [W]	objímka socket	se senzorem / with sensor kód / code
56130	IN-32KN94/PC24		3x40	3xE27	56137

LED IP54

kód code	typ type	příkon input [W]	světelný tok LED luminous flux of LED [lm]	světelný tok svítidla luminous flux of luminaire [lm]	se senzorem with sensor kód / code	stmívatelné DALI DIM DALI kód / code	corridor function DALI + sensor kód / code
3000K							
67212	LED-1L20C07KN94/PC24 3000	35	4750	3140	67213	67214	67215
67217	LED-1L20C10KN94/PC24 3000	53	6780	4470	67218	67219	67220
NOUZOVÉ KOMBINOVANÉ / EMERGENCY COMBINED - 3H							
67216	LED-1L20C07KN94/PC24/NK1W 3000	35	4750	3140			
67221	LED-1L20C10KN94/PC24/NK1W 3000	53	6780	4470			
4000K							
67712	LED-1L20C07KN94/PC24 4000	35	5010	3310	67713	67714	67715
67717	LED-1L20C10KN94/PC24 4000	53	7150	4720	67718	67719	67720
NOUZOVÉ KOMBINOVANÉ / EMERGENCY COMBINED - 3H							
67716	LED-1L20C07KN94/PC24/NK1W 4000	35	5010	3310			
67721	LED-1L20C10KN94/PC24/NK1W 4000	53	7150	4720			
TUNABLE WHITE 2700 - 6500K							
52562	LED-3L53CT10KN94/PC24 2700-6500	53	6980	4610			



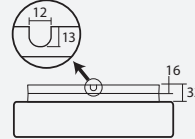
Montura
Stínidlo
Držení stínidla
Montáž

kovová
opalový polymethylmetakrylát - PMMA
sklápovací držáky
na stěnu nebo na strop

Fixture
Shade
Shade attachment
Light mounting

metal
opal polymethylmethacrylate - PMMA
with folding two-step clamp holders
on the ceiling or on the wall

Dekoratívni pás - černý matný
decorative stripe - black matt



podstavec pro boční přívod base for sidesupply		Náhradní stínidlo spare shade	
kód code	typ type	kód code	typ type
33501	KN62/BP	20519	PM22

více na / more at: www.osmont.cz

STANDARD IP44

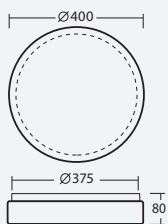
kód code	typ type	zdroj source	příkon / input [W]	objímka socket	se senzorem / with sensor kód / code
56083	IN-12KN62/PM22		30	E27	56087

LED IP54

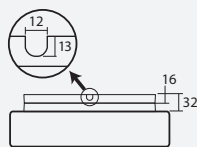
kód code	typ type	příkon input [W]	světelný tok LED luminous flux of LED [lm]	světelný tok svítidla luminous flux of luminaire [lm]	se senzorem with sensor kód / code	stímatelné DALI DIM DALI kód / code	corridor function DALI + sensor kód / code
3000K							
56295	LED-1L14C03KN62/PM22 3000	15	2000	1440	56296	56297	
53326	LED-1L14B07KN62/PM22 3000	20	2590	1860	53330	53328	
NOUZOVÉ KOMBINOVANÉ / EMERGENCY COMBINED – 3H							
56298	LED-1L14C03KN62/PM22/NK1W 3000	15	2000	1440	56299		
53332	LED-1L14B07KN62/PM22/NK1W 3000	20	2590	1860	53334		
4000K							
56795	LED-1L14C03KN62/PM22 4000	15	2110	1520	56796	56797	
53826	LED-1L14B07KN62/PM22 4000	20	2700	1940	53830	53828	
NOUZOVÉ KOMBINOVANÉ / EMERGENCY COMBINED – 3H							
56798	LED-1L14C03KN62/PM22/NK1W 4000	15	2110	1520	56799		
53832	LED-1L14B07KN62/PM22/NK1W 4000	20	2700	1940	53834		

Montura kovová
 Stínidlo opalový polymethylmetakrylát - PMMA
 Držení stínidla sklápovací držáky
 Montáž na stěnu nebo na strop

Fixture metal
 Shade opal polymethylmethacrylate - PMMA
 Shade attachment with folding two-step clamp holders
 Light mounting on the ceiling or on the wall



Náhradní stínidlo spare shade		podstavec pro boční přívod base for sidesupply	
kód code	typ type	kód code	typ type
20521	PM23	33502	KN83/BP



Dekoratívni pás - černý matný
 decorative stripe - black matt



více na / more at: www.osmont.cz

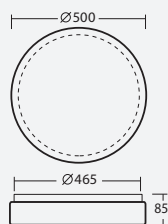
STANDARD IP44

kód code	typ type	zdroj source	příkon / input [W]	objímka socket	se senzorem / with sensor kód / code
56120	IN-22KN83/PM23		2x30	2xE27	56126

LED IP54

kód code	typ type	příkon input [W]	světelný tok LED luminous flux of LED [lm]	světelný tok svítidla luminous flux of luminaire [lm]	se senzorem with sensor kód / code	stmívatelné DALI DIM DALI kód / code	corridor function DALI + sensor kód / code
3000K							
56308	LED-1L16C07KN83/PM23 3000	28	3690	2580	56309	56310	56311
53348	LED-1L16B07KN83/PM23 3000	36	4850	3400	53354	53352	56312
NOUZOVÉ KOMBINOVANÉ / EMERGENCY COMBINED - 3H							
56313	LED-1L16C07KN83/PM23/NK1W 3000	28	3690	2580	56314		
53356	LED-1L16B07KN83/PM23/NK1W 3000	36	4850	3400	56315		
4000K							
56808	LED-1L16C07KN83/PM23 4000	28	3890	2720	56809	56810	56811
53848	LED-1L16B07KN83/PM23 4000	36	5070	3550	53854	53852	56812
NOUZOVÉ KOMBINOVANÉ / EMERGENCY COMBINED - 3H							
56813	LED-1L16C07KN83/PM23/NK1W 4000	28	3890	2720	56814		
53856	LED-1L16B07KN83/PM23/NK1W 4000	36	5070	3550	56815		

Ø 500 mm



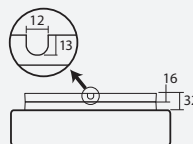
Montura
Stínidlo
Držení stínidla
Montáž

Fixture
Shade
Shade attachment
Light mounting

kovová
opalový polymethylmetakrylát - PMMA
sklápovací držáky
na stěnu nebo na strop

metal
opal polymethylmethacrylate - PMMA
with folding two-step clamp holders
on the ceiling or on the wall

Dekoratívni pás - černý matný
decorative stripe - black matt



podstavec pro boční přívod base for sidesupply		Náhradní stínidlo spare shade	
kód code	typ type	kód code	typ type
33503	KN94/BP	20523	PM24

více na / more at: www.osmont.cz

STANDARD IP44

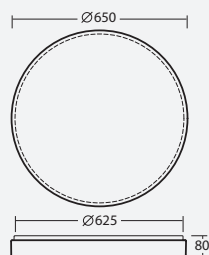
kód code	typ type	zdroj source	příkon / input [W]	objímka socket	se senzorem / with sensor kód / code
56143	IN-32KN94/PM24		3x30	3xE27	56149

LED IP54

kód code	typ type	příkon input [W]	světelný tok LED luminous flux of LED [lm]	světelný tok svítidla luminous flux of luminaire [lm]	se senzorem with sensor kód / code	stímatelné DALI DIM DALI kód / code	corridor function DALI + sensor kód / code
3000K							
67222	LED-1L20C07KN94/PM24 3000	35	4750	3140	67223	67224	67225
67227	LED-1L20C10KN94/PM24 3000	53	6780	4470	67228	67229	67230
NOUZOVÉ KOMBINOVANÉ / EMERGENCY COMBINED - 3H							
67226	LED-1L20C07KN94/PM24/NK1W 3000	35	4750	3140			
67231	LED-1L20C10KN94/PM24/NK1W 3000	53	6780	4470			
4000K							
67722	LED-1L20C07KN94/PM24 4000	35	5010	3310	67723	67724	67725
67727	LED-1L20C10KN94/PM24 4000	53	7150	4720	67728	67729	67730
NOUZOVÉ KOMBINOVANÉ / EMERGENCY COMBINED - 3H							
67726	LED-1L20C07KN94/PM24/NK1W 4000	35	5010	3310			
67731	LED-1L20C10KN94/PM24/NK1W 4000	53	7150	4720			
TUNABLE WHITE 2700 - 6500K							
52564	LED-3L53CT10KN94/PM24 2700-6500	53	6980	4610			

Montura kovová
 Stínidlo opálový polymethylmetakrylát - PMMA
 Držení stínidla sklápovací držáky
 Montáž na stěnu nebo na strop

Fixture metal
 Shade opal polymethylmethacrylate - PMMA
 Shade attachment with folding two-step clamp holders
 Light mounting on the ceiling or on the wall



Dekoratívni pás - černý matný
 decorative stripe - black matt



více na / more at: www.osmont.cz



Náhradní stínidlo
 spare shade

kód code	typ type
20535	PM25

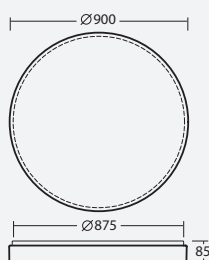
STANDARD IP44

kód code	typ type	zdroj source	příkon / input [W]	objímka socket
53505	IN-42KN10/PM25		4x30	4xE27

LED IP54

kód code	typ type	příkon input [W]	světelný tok LED luminous flux of LED [lm]	světelný tok svítidla luminous flux of luminaire [lm]	se senzorem with sensor kód / code	stmívatelné DALI DIM DALI kód / code	corridor function DALI + sensor kód / code
3000K							
56340	LED-6L51B07KN10/PM25 3000	68	10210	6940		56341	
48228	LED-6L51B10KN10/PM25 3000	109	14790	10060		48231	
4000K							
56840	LED-6L51B07KN10/PM25 4000	68	10670	7260		56841	
48728	LED-6L51B10KN10/PM25 4000	109	15450	10510		48731	

Ø 900 mm



Montura kovová
Stínidlo opalový polymethylmetakrylát - PMMA
Držení stínidla sklápovací držáky
Montáž na stěnu nebo na strop

Fixture metal
Shade opal polymethylmethacrylate - PMMA
Shade attachment with folding two-step clamp holders
Light mounting on the ceiling or on the wall

Dekorativní pás - černý matný
decorative stripe - black matt



Náhradní stínidlo
spare shade

kód code	typ type
20536	PM26

více na / more at: www.osmont.cz

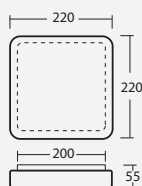
STANDARD IP44

kód code	typ type	zdroj source	příkon / input [W]	objímka socket	se senzorem / with sensor kód / code
53515	IN-62KN11/PM26		6x30	6xE27	

LED IP54


kód code	typ type	příkon input [W]	světelný tok LED luminous flux of LED [lm]	světelný tok svítidla luminous flux of luminaire [lm]	se senzorem with sensor kód / code	stmívatelné DALI DIM DALI kód / code	corridor function DALI + sensor kód / code
3000K							
56346	LED-9L52B07KN11/PM26 3000	104	15310	10720		56347	
48232	LED-9L52B10KN11/PM26 3000	165	22180	15530		48235	
4000K							
56846	LED-9L52B07KN11/PM26 4000	104	16000	11200		56847	
48732	LED-9L52B10KN11/PM26 4000	165	23170	16220		48735	





Montura	kovová
Stínidlo	opalový polykarbonát - PC
Držení stínidla	sklapovací držáky
Montáž	na stěnu nebo na strop
Fixture	metal
Shade	opal polycarbonate - PC
Shade attachment	with folding two-step clamp holders
Light mounting	on the ceiling or on the wall

Dekoratívni pás - černý matný
decorative stripe - black matt



Náhradní stínidlo
spare shade

kód code	typ type
20545	PC31

více na / more at: www.osmont.cz

STANDARD IP44

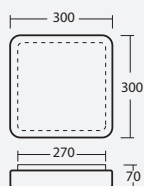
kód code	typ type	zdroj source	příkon / input [W]	objímka socket	se senzorem / with sensor kód / code
52120	IN-12NU1/PC31		20	E27	

LED IP44


kód code	typ type	příkon input [W]	světelný tok LED luminous flux of LED [lm]	světelný tok svítidla luminous flux of luminaire [lm]	se senzorem with sensor kód / code	stmívatelné DALI DIM DALI kód / code	corridor function DALI + sensor kód / code
3000K							
56350	LED-1L31C03NU1/PC31 3000	11	1380	980	56351	56352	
4000K							
56850	LED-1L31C03NU1/PC31 4000	11	1460	1040	56851	56852	

Montura kovová
 Stínidlo opálový polykarbonát - PC
 Držení stínidla sklápovací držáky
 Montáž na stěnu nebo na strop

Fixture metal
 Shade opal polycarbonate - PC
 Shade attachment with folding two-step clamp holders
 Light mounting on the ceiling or on the wall



Dekoratívny pás - čierny matný
 decorative stripe - black matt



Náhradní stínidlo
 spare shade

kód code	typ type
20526	PC32

více na / more at: www.osmont.cz

STANDARD IP44

kód code	typ type	zdroj source	příkon / input [W]	objímka socket	se senzorem / with sensor kód / code
56155	IN-22NU2/PC32		2x30	2xE27	56159

LED IP44

kód code	typ type	příkon input [W]	světelný tok LED luminous flux of LED [lm]	světelný tok svítidla luminous flux of luminaire [lm]	se senzorem with sensor kód / code	stmívatelné DALI DIM DALI kód / code	corridor function DALI + sensor kód / code
-------------	-------------	------------------------	--	---	--	--	--

3000K

56355	LED-1L32C07NU2/PC32 3000	19	2460	1750	56356	56357	56358
53406	LED-1L32B07NU2/PC32 3000	25	3230	2290	53411	53409	56359

NOUZOVÉ KOMBINOVANÉ / EMERGENCY COMBINED - 3H

56360	LED-1L32C07NU2/PC32/NK1W 3000	19	2460	1750	56361		
53413	LED-1L32B07NU2/PC32/NK1W 3000	25	3230	2290	56362		

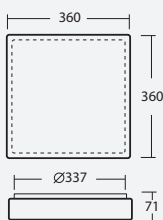
4000K

56855	LED-1L32C07NU2/PC32 4000	19	2590	1840	56856	56857	56858
53906	LED-1L32B07NU2/PC32 4000	25	3380	2400	53911	53909	56859

NOUZOVÉ KOMBINOVANÉ / EMERGENCY COMBINED - 3H

56860	LED-1L32C07NU2/PC32/NK1W 4000	19	2590	1840	56861		
53913	LED-1L32B07NU2/PC32/NK1W 4000	25	3380	2400	56862		

new




Montura
Stínidlo
Držení stínidla
Montáž

kovová
opalový polykarbonát - PC
sklapovací držáky
na stěnu nebo na strop

Fixture
Shade
Shade attachment
Light mounting

metal
opal polycarbonate - PC
with folding two-step clamp holders
on the ceiling or on the wall

Dekoratívni pás - černý matný
decorative stripe - black matt



Náhradní stínidlo
spare shade

kód code	typ type
20561	PC35

více na / more at: www.osmont.cz

STANDARD IP44

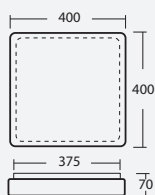
kód code	typ type	zdroj source	příkon / input [W]	objímka socket	se senzorem / with sensor kód / code
52575	IN-22NU5/PC35		2x30	2xE27	52576

LED IP44


kód code	typ type	příkon input [W]	světelný tok LED luminous flux of LED [lm]	světelný tok svítidla luminous flux of luminaire [lm]	se senzorem with sensor kód / code	stímatelné DALI DIM DALI kód / code	corridor function DALI + sensor kód / code
3000K							
67260	LED-1L34B05NU5/PC35 3000	19	2710	1770	67261	67262	67263
67266	LED-1L34B07NU5/PC35 3000	27	3650	2390	67267	67268	67269
NOUZOVÉ KOMBINOVANÉ / EMERGENCY COMBINED - 3H							
67264	LED-1L34B05NU5/PC35/NK1W 3000	19	2710	1770	67265		
67270	LED-1L34B07NU5/PC35/NK1W 3000	27	3650	2390	67271		
4000K							
67760	LED-1L34B05NU5/PC35 4000	19	2830	1850	67761	67762	67763
67766	LED-1L34B07NU5/PC35 4000	27	3810	2490	67767	67768	67769
NOUZOVÉ KOMBINOVANÉ / EMERGENCY COMBINED - 3H							
67764	LED-1L34B05NU5/PC35/NK1W 4000	19	2830	1850	67765		
67770	LED-1L34B07NU5/PC35/NK1W 4000	27	3810	2490	67771		

Montura kovová
 Stínidlo opálový polykarbonát - PC
 Držení stínidla sklápovací držáky
 Montáž na stěnu nebo na strop

Fixture metal
 Shade opal polycarbonate - PC
 Shade attachment with folding two-step clamp holders
 Light mounting on the ceiling or on the wall



Dekoratívni pás - černý matný
 decorative stripe - black matt



Náhradní stínidlo
 spare shade

kód code	typ type
20528	PC33

více na / more at: www.osmont.cz

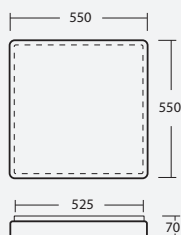
STANDARD IP44

kód code	typ type	zdroj source	příkon / input [W]	objímka socket	se senzorem / with sensor kód / code
56171	IN-32NU3/PC33		3x30	3xE27	56177

LED IP44

kód code	typ type	příkon input [W]	světelný tok LED luminous flux of LED [lm]	světelný tok svítidla luminous flux of luminaire [lm]	se senzorem with sensor kód / code	stmívatelné DALI DIM DALI kód / code	corridor function DALI + sensor kód / code
3000K							
56363	LED-1L33C10NU3/PC33 3000	28	3690	2470	56364	56365	56366
53423	LED-1L33B07NU3/PC33 3000	36	4850	3250	53429	53427	56367
NOUZOVÉ KOMBINOVANÉ / EMERGENCY COMBINED - 3H							
56368	LED-1L33C10NU3/PC33/NK1W 3000	28	3690	2470	56369		
53431	LED-1L33B07NU3/PC33/NK1W 3000	36	4850	3250	56370		
4000K							
56863	LED-1L33C10NU3/PC33 4000	28	3890	2610	56864	56865	56866
53923	LED-1L33B07NU3/PC33 4000	36	5070	3400	53929	53927	56867
NOUZOVÉ KOMBINOVANÉ / EMERGENCY COMBINED - 3H							
56868	LED-1L33C10NU3/PC33/NK1W 4000	28	3890	2610	56869		
53931	LED-1L33B07NU3/PC33/NK1W 4000	36	5070	3400	56870		


550x550 mm



Montura kovová
 Stínidlo opalový polykarbonát - PC
 Držení stínidla sklápovací držáky
 Montáž na stěnu nebo na strop

Fixture metal
 Shade opal polycarbonate - PC
 Shade attachment with folding two-step clamp holders
 Light mounting on the ceiling or on the wall

Dekoraturní pás - černý matný
 decorative stripe - black matt



Náhradní stínidlo
 spare shade

kód code	typ type
20546	PC34

více na / more at: www.osmont.cz

STANDARD IP44

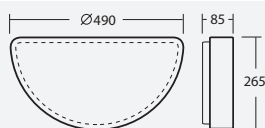
kód code	typ type	zdroj source	příkon / input [W]	objímka socket	se senzorem / with sensor kód / code
52121	IN-42NU4/PC34		4x30	4xE27	

LED IP44

kód code	typ type	příkon input [W]	světelný tok LED luminous flux of LED [lm]	světelný tok svítidla luminous flux of luminaire [lm]	se senzorem with sensor kód / code	stmívatelné DALI DIM DALI kód / code	corridor function DALI + sensor kód / code
3000K							
56371	LED-4L36C03NU4/PC34 3000	36	5150	3450		56372	
56373	LED-4L36C07NU4/PC34 3000	75	9670	6480		56374	
4000K							
56871	LED-4L36C03NU4/PC34 4000	36	5430	3640		56872	
56873	LED-4L36C07NU4/PC34 4000	75	10200	6830		56874	



490x265 mm



Montura	kovová
Stínidlo	opalový polykarbonát - PC
Držení stínidla	sklapovací držáky
Montáž	na stěnu
Fixture	metal
Shade	opal polycarbonate - PC
Shade attachment	with folding two-step clamp holders
Light mounting	on the wall

Náhradní stínidlo
spare shade

kód code	typ type
20537	PC43

STANDARD IP44

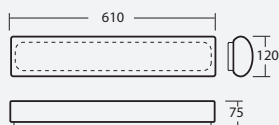
kód code	typ type	zdroj source	příkon / input [W]	objímka socket	se senzorem / with sensor kód / code
53525	IN-22NU43/PC43		2x25	2xE27	53528

LED IP44

kód code	typ type	příkon input [W]	světelný tok LED luminous flux of LED [lm]	světelný tok svítidla luminous flux of luminaire [lm]	se senzorem with sensor kód / code	strmivatelné DALI DIM DALI kód / code	corridor function DALI + sensor kód / code
3000K							
53395	LED-1L42B07NU43/PC43 3000	20	2590	1760			
56396	LED-1L43C10NU43/PC43 3000	28	3630	2470	56397	56398	
4000K							
53895	LED-1L42B07NU43/PC43 4000	20	2700	1840			
56896	LED-1L43C10NU43/PC43 4000	28	3820	2600	56897	56898	

Montura kovová
 Stínidlo opálový polykarbonát - PC
 Držení stínidla sklápovací držáky
 Montáž na stěnu nebo na strop

Fixture metal
 Shade opal polycarbonate - PC
 Shade attachment with folding two-step clamp holders
 Light mounting on the ceiling or on the wall



Náhradní stínidlo
 spare shade

kód code	typ type
20540	PC29

STANDARD IP44

kód code	typ type	zdroj source	příkon / input [W]	objímka socket
44275	IN-32U12/PC29		3x28	3xE14

LED IP44

kód code	typ type	příkon input [W]	světelný tok LED luminous flux of LED [lm]	světelný tok svítidla luminous flux of luminaire [lm]	se senzorem with sensor kód / code	stmívatelné DALI DIM DALI kód / code	corridor function DALI + sensor kód / code
3000K							
53461	LED-2L25B07U12/PC29 3000	21	2590	1990			
4000K							
53961	LED-2L25B07U12/PC29 4000	21	2700	2080			



II. B

TITAN V1-3
DELIA V1-3
SAGITA V1, V2

VESTAVNÁ SVÍTIDLA S PLASTOVÝMI STÍNIDLY RECESSED LUMINAIRES WITH PLASTIC SHADES

POPIS SVÍTIDEL:

Svítlidlo tvoří kovová montura, upravená pro montáž do podhledu a stínidlo z polykarbonátu (PC) nebo polymethylmetakrylát (PMMA).

Montury	ocelový plech upravený práškovým lakováním
Stínidla	opálový polykarbonát (PC), IK10 opálový polymethylmetakrylát (PMMA)
Držení stínidla	sklapovacími držáky
Uchycení svítidla	otočnými kovovými držáky
Montáž	vestavné (do pevných materiálů - dřevo, sádkokarton)
Světelné zdroje	STANDARD - žárovkové verze LED - LED moduly s různými světelnými výkony LED systémy jsou přizpůsobeny designu a velikosti svítidel k dosažení homogenně svítící plochy stínidla. Teploty chromatičnosti 3000K – teplá bílá 4000K – neutrální bílá
Možnosti výbavy	Index podání barev Ra > 80 Životnost LED 50.000 hodin / L80B10 Senzorové spínání vysokofrekvenční senzor, integrovaný ve svítidle Regulace osvětlení a) DALI protokolem nebo tlačítkem, CORRIDOR funkce b) bezdrátovým ovládním - chytrým telefonem nebo tabletem pomocí Bluetooth® c) Tunable White - regulace teploty chromatičnosti (2700K - 6500K) Nouzové osvětlení svítidlo svítí pouze v nouzovém režimu Nouzové kombinované osvětlení svítidlo svítí v běžném i nouzovém režimu

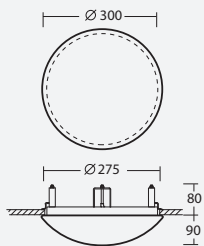
DESCRIPTION OF THE LIGHTING FITTINGS:

Luminaire consists of metal base, adapted for installation into ceiling, with shade made of polycarbonate (PC) or polymethylmethacrylate (PMMA).

Fixture	sheet-steel modified by the powder-coating IP44
Shade	opal polycarbonate (PC), IK10 opal polymethylmethacrylate (PMMA)
Shade holder	two-step folding clamps, bayonet
Luminaire holder	swivel metal holders
Mounting	recessed (into solid materials - wood, plasterboard etc.)
Light sources	STANDARD - incandescent bulb versions LED - LED modular systems with various light output LED modules are modified according to design and size of fixtures to achieve highly homogeneous shining of luminaire. CCT 3000K - warm white 4000K - neutral white Colour rendering index CRI > 80 LED Lifetime 50.000 hours / L80B10
Equipment options	Motion sensor integrated high-frequency sensor inside of the fixture Lighting control a) DALI or push, possible with CORRIDOR function b) wireless control - via smart phone or tablet using Bluetooth® c) Tunable White - chromaticity temperature regulation (2700K - 6500K) Emergency unit fixture works only in safe mode Emergency unit combined fixture works in normal mode and also in safe mode

Montura kovová
 Stínidlo opálový polykarbonát - PC
 Držení stínidla sklápovací držáky
 Uchytení svítidla otočnými držáky
 Montáž vestavné

Fixture metal
 Shade opal polycarbonate - PC
 Shade attachment with two-step clamp holders
 Luminaire attachment swivel metal holders
 Light mounting recessed



Systém vestavby / built-in system



Náhradní stínidlo
 spare shade

kód code	typ type
20504	PC06

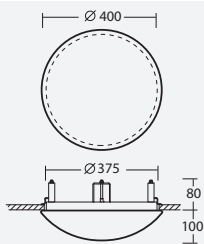
STANDARD IP44

kód code	typ type	zdroj source	příkon / input [W]	objímka socket	se senzorem / with sensor kód / code
52500	IN-12KNV62/PC06		60	E27	52501

LED IP44

kód code	typ type	příkon input [W]	světelný tok LED luminous flux of LED [lm]	světelný tok svítidla luminous flux of luminaire [lm]	se senzorem with sensor kód / code	stmívatelné DALI DIM DALI kód / code	corridor function DALI + sensor kód / code
3000K							
65000	LED-1L14C03KNV62/PC06 3000	15	2000	1360	65001	65002	
65003	LED-1L14B07KNV62/PC06 3000	20	2590	1760	65004	65005	
NOUZOVÉ KOMBINOVANÉ / EMERGENCY COMBINED – 3H							
65006	LED-1L14C03KNV62/PC06/NK1W 3000	15	2000	1360	65007		
65008	LED-1L14B07KNV62/PC06/NK1W 3000	20	2590	1760	65009		
4000K							
65500	LED-1L14C03KNV62/PC06 4000	15	2110	1430	65501	65502	
65503	LED-1L14B07KNV62/PC06 4000	20	2700	1840	65504	65505	
NOUZOVÉ KOMBINOVANÉ / EMERGENCY COMBINED – 3H							
65506	LED-1L14C03KNV62/PC06/NK1W 4000	15	2110	1430	65507		
65508	LED-1L14B07KNV62/PC06/NK1W 4000	20	2700	1840	65509		

Ø 400 mm



Montura kovová
Stínidlo opalový polykarbonát - PC
Držení stínidla sklápovací držáky
Uchycení svítidla otočnými držáky
Montáž vestavné

Fixture metal
Shade opal polycarbonate - PC
Shade attachment with two-step clamp holders
Luminaire attachment swivel metal holders
Light mounting recessed

Systém vestavby / built-in system

Náhradní stínidlo
spare shade

kód code	typ type
20505	PC08

STANDARD IP44

kód code	typ type	zdroj source	příkon / input [W]	objímka socket	se senzorem / with sensor kód / code
52510	IN-22KNV83/PC08		2x60	2xE27	52511*

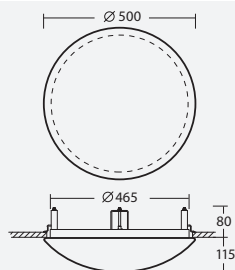
*max 2x40W

LED IP44

kód code	typ type	příkon input [W]	světelný tok LED luminous flux of LED [lm]	světelný tok svítidla luminous flux of luminaire [lm]	se senzorem with sensor kód / code	stmívatelné DALI DIM DALI kód / code	corridor function DALI + sensor kód / code
3000K							
65020	LED-1L16C07KNV83/PC08 3000	28	3690	2440	65021	65022	65023
65024	LED-1L16B07KNV83/PC08 3000	36	4850	3200	65025	65026	65027
NOUZOVÉ KOMBINOVANÉ / EMERGENCY COMBINED - 3H							
65029	LED-1L16C07KNV83/PC08/NK1W 3000	28	3690	2440	65030		
65031	LED-1L16B07KNV83/PC08/NK1W 3000	36	4850	3200	65032		
4000K							
65520	LED-1L16C07KNV83/PC08 4000	28	3890	2570	65521	65522	65523
65524	LED-1L16B07KNV83/PC08 4000	36	5070	3350	65525	65526	65527
NOUZOVÉ KOMBINOVANÉ / EMERGENCY COMBINED - 3H							
65529	LED-1L16C07KNV83/PC08/NK1W 4000	28	3890	2570	65530		
65531	LED-1L16B07KNV83/PC08/NK1W 4000	36	5070	3350	65532		

Montura kovová
 Stínidlo opálový polykarbonát - PC
 Držení stínidla sklápovací držáky
 Uchytení svítidla otočnými držáky
 Montáž vestavné

Fixture metal
 Shade opal polycarbonate - PC
 Shade attachment with two-step clamp holders
 Luminaire attachment swivel metal holders
 Light mounting recessed



Systém vestavby / built-in system



Náhradní stínidlo spare shade	
kód code	typ type
20506	PC09

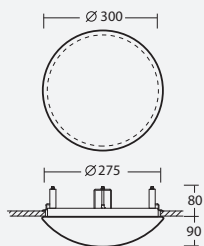
STANDARD IP44						
kód code	typ type	zdroj source	příkon / input [W]	objímka socket	se senzorem / with sensor kód / code	
52518	IN-32KNV94/PC09		3x60	3xE27	52519*	

*max 3x40W

LED IP44							
kód code	typ type	příkon input [W]	světelný tok LED luminous flux of LED [lm]	světelný tok svítidla luminous flux of luminaire [lm]	se senzorem with sensor kód / code	stmívatelné DALI DIM DALI kód / code	corridor function DALI + sensor kód / code
3000K							
65046	LED-2L43C07KNV94/PC09 3000	37	5050	3330	65047	65048	65049
65050	LED-2L43C10KNV94/PC09 3000	56	7250	4790	65051	65052	65053
NOUZOVÉ KOMBINOVANÉ / EMERGENCY COMBINED - 3H							
65054	LED-2L43C07KNV94/PC09/NK1W 3000	37	5050	3330			
65055	LED-2L43C10KNV94/PC09/NK1W 3000	56	7250	4790			
4000K							
65546	LED-2L43C07KNV94/PC09 4000	37	5330	3520	65547	65548	65549
65550	LED-2L43C10KNV94/PC09 4000	56	7640	5050	65551	65552	65553
NOUZOVÉ KOMBINOVANÉ / EMERGENCY COMBINED - 3H							
65554	LED-2L43C07KNV94/PC09/NK1W 4000	37	5330	3520			
65555	LED-2L43C10KNV94/PC09/NK1W 4000	56	7640	5050			

TITAN V1 PMMA

Ø 300 mm



Montura kovová
Stínidlo opalový polymethylmetakrylát - PMMA
Držení stínidla sklápovací držáky
Uchycení svítidla otočnými držáky
Montáž vestavné

Fixture metal
Shade opal polymethylmethacrylate - PMMA
Shade attachment with two-step clamp holders
Luminaire attachment swivel metal holders
Light mounting recessed

Systém vestavby / built-in system



Náhradní stínidlo
spare shade

kód code	typ type
20507	PM06

STANDARD IP44

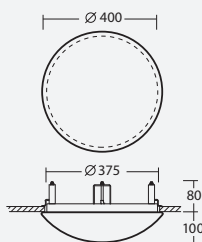
kód code	typ type	zdroj source	příkon / input [W]	objímka socket	se senzorem / with sensor kód / code
52505	IN-12KNV62/PM06		40	E27	52506

LED IP44


kód code	typ type	příkon input [W]	světelný tok LED luminous flux of LED [lm]	světelný tok svítidla luminous flux of luminaire [lm]	se senzorem with sensor kód / code	stmívatelné DALI DIM DALI kód / code	corridor function DALI + sensor kód / code
3000K							
65010	LED-1L14C03KNV62/PM06 3000	15	2000	1420	65011	65012	
65013	LED-1L14B07KNV62/PM06 3000	20	2590	1840	65014	65015	
NOUZOVÉ KOMBINOVANÉ / EMERGENCY COMBINED – 3H							
65016	LED-1L14C03KNV62/PM06/NK1W 3000	15	2000	1420	65017		
65018	LED-1L14B07KNV62/PM06/NK1W 3000	20	2590	1840	65019		
4000K							
65510	LED-1L14C03KNV62/PM06 4000	15	2110	1500	65511	65512	
65513	LED-1L14B07KNV62/PM06 4000	20	2700	1920	65514	65515	
NOUZOVÉ KOMBINOVANÉ / EMERGENCY COMBINED – 3H							
65516	LED-1L14C03KNV62/PM06/NK1W 4000	15	2110	1500	65517		
65518	LED-1L14B07KNV62/PM06/NK1W 4000	20	2700	1920	65519		

Montura kovová
 Stínidlo opálový polymethylmetakrylát - PMMA
 Držení stínidla sklápovací držáky
 Uchytení svítidla otočnými držáky
 Montáž vestavné

Fixture metal
 Shade opal polymethylmethacrylate - PMMA
 Shade attachment with two-step clamp holders
 Luminaire attachment swivel metal holders
 Light mounting recessed



Systém vestavby / built-in system



Náhradní stínidlo
 spare shade

kód code	typ type
20508	PM08

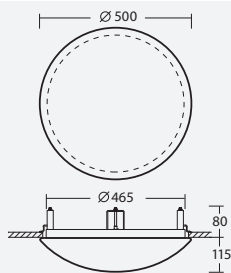
STANDARD IP44

kód code	typ type	zdroj source	příkon / input [W]	objímka socket	se senzorem / with sensor kód / code
52514	IN-22KNV83/PM08		2x40	2xE27	52515

LED IP44

kód code	typ type	příkon input [W]	světelný tok LED luminous flux of LED [lm]	světelný tok svítidla luminous flux of luminaire [lm]	se senzorem with sensor kód / code	stmívatelné DALI DIM DALI kód / code	corridor function DALI + sensor kód / code
3000K							
65033	LED-1L16C07KNV83/PM08 3000	28	3690	2550	65034	65035	65036
65037	LED-1L16B07KNV83/PM08 3000	36	4850	3200	65038	65039	65040
NOUZOVÉ KOMBINOVANÉ / EMERGENCY COMBINED - 3H							
65042	LED-1L16C07KNV83/PM08/NK1W 3000	28	3690	2550	65043		
65044	LED-1L16B07KNV83/PM08/NK1W 3000	36	4850	3200	65045		
4000K							
65533	LED-1L16C07KNV83/PM08 4000	28	3890	2680	65534	65535	65536
65537	LED-1L16B07KNV83/PM08 4000	36	5070	3500	65538	65539	65540
NOUZOVÉ KOMBINOVANÉ / EMERGENCY COMBINED - 3H							
65542	LED-1L16C07KNV83/PM08/NK1W 4000	28	3890	2680	65543		
65544	LED-1L16B07KNV83/PM08/NK1W 4000	36	5070	3500	65545		

TITAN V3 PMMA | Ø 500 mm



Montura kovová
Stínidlo opalový polymethylmetakrylát - PMMA
Držení stínidla sklápovací držáky
Uchycení svítidla otočnými držáky
Montáž vestavné

Fixture metal
Shade opal polymethylmethacrylate - PMMA
Shade attachment with two-step clamp holders
Luminaire attachment swivel metal holders
Light mounting recessed

Systém vestavby / built-in system

Náhradní stínidlo
spare shade

kód code	typ type
20509	PM09

STANDARD IP44

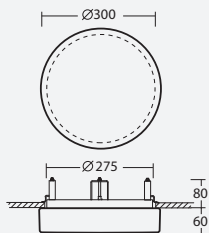
kód code	typ type	zdroj source	příkon / input [W]	objímka socket	se senzorem / with sensor kód / code
52523	IN-32KNV94/PM09		3x40	3xE27	52524

LED IP44

kód code	typ type	příkon input [W]	světelný tok LED luminous flux of LED [lm]	světelný tok svítidla luminous flux of luminaire [lm]	se senzorem with sensor kód / code	stmívatelné DALI DIM DALI kód / code	corridor function DALI + sensor kód / code
3000K							
65056	LED-2L43C07KNV94/PM09 3000	37	5050	3490	65057	65058	65059
65060	LED-2L43C10KNV94/PM09 3000	56	7250	5000	65061	65062	65063
NOUZOVÉ KOMBINOVANÉ / EMERGENCY COMBINED - 3H							
65064	LED-2L43C07KNV94/PM09/NK1W 3000	37	5050	3490			
65065	LED-2L43C10KNV94/PM09/NK1W 3000	56	7250	5000			
4000K							
65556	LED-2L43C07KNV94/PM09 4000	37	5330	3680	65557	65558	65559
65560	LED-2L43C10KNV94/PM09 4000	56	7640	5270	65561	65562	65563
NOUZOVÉ KOMBINOVANÉ / EMERGENCY COMBINED - 3H							
65564	LED-2L43C07KNV94/PM09/NK1W 4000	37	5330	3680			
65565	LED-2L43C10KNV94/PM09/NK1W 4000	56	7640	5270			

Montura kovová
 Stínidlo opálový polykarbonát - PC
 Držení stínidla sklápovací držáky
 Uchytení svítidla otočnými držáky
 Montáž vestavné

Fixture metal
 Shade opal polycarbonate - PC
 Shade attachment with two-step clamp holders
 Luminaire attachment swivel metal holders
 Light mounting recessed



Systém vestavby / built-in system



Dekoratívny pás - čierny matný
 decorative stripe - black matt



Náhradní stínidlo
 spare shade

kód code	typ type
20520	PC22

více na / more at: www.osmont.cz

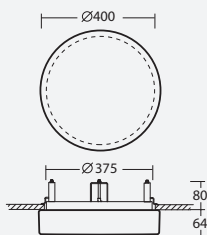
STANDARD IP44

kód code	typ type	zdroj source	příkon / input [W]	objímka socket	se senzorem / with sensor kód / code
52530	IN-12KNV62/PC22		40	E27	52531

LED IP44

kód code	typ type	příkon input [W]	světelný tok LED luminous flux of LED [lm]	světelný tok svítidla luminous flux of luminaire [lm]	se senzorem with sensor kód / code	stmívatelné DALI DIM DALI kód / code	corridor function DALI + sensor kód / code
3000K							
65070	LED-1L14C03KNV62/PC22 3000	15	2000	1480	65071	65072	
65073	LED-1L14B07KNV62/PC22 3000	20	2590	1920	65074	65075	
NOUZOVÉ KOMBINOVANÉ / EMERGENCY COMBINED – 3H							
65076	LED-1L14C03KNV62/PC22/NK1W 3000	15	2000	1480	65077		
65078	LED-1L14B07KNV62/PC22/NK1W 3000	20	2590	1920	65079		
4000K							
65570	LED-1L14C03KNV62/PC22 4000	15	2110	1560	65571	65572	
65573	LED-1L14B07KNV62/PC22 4000	20	2700	2000	65574	65575	
NOUZOVÉ KOMBINOVANÉ / EMERGENCY COMBINED – 3H							
65576	LED-1L14C03KNV62/PC22/NK1W 4000	15	2110	1560	65577		
65578	LED-1L14B07KNV62/PC22/NK1W 4000	20	2700	2000	65579		

Ø 400 mm



Montura kovová
Stínidlo opalový polykarbonát - PC
Držení stínidla sklapovací držáky
Uchycení svítidla otočnými držáky
Montáž vestavné

Fixture metal
Shade opal polycarbonate - PC
Shade attachment with two-step clamp holders
Luminaire attachment swivel metal holders
Light mounting recessed

Dekorativní pás - černý matný
decorative stripe - black matt



Systém vestavby / built-in system



Náhradní stínidlo
spare shade

kód code	typ type
20522	PC23

více na / more at: www.osmont.cz

STANDARD IP44

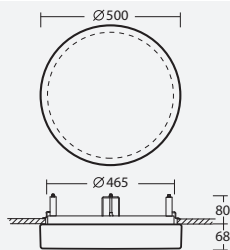
kód code	typ type	zdroj source	příkon / input [W]	objímka socket	se senzorem / with sensor kód / code
52540	IN-22KNV83/PC23		2x40	2xE27	52541

LED IP44

kód code	typ type	příkon input [W]	světelný tok LED luminous flux of LED [lm]	světelný tok svítidla luminous flux of luminaire [lm]	se senzorem with sensor kód / code	stímatelné DALI DIM DALI kód / code	corridor function DALI + sensor kód / code
3000K							
65090	LED-1L16C07KNV83/PC23 3000	28	3690	2580	65091	65092	65093
65094	LED-1L16B07KNV83/PC23 3000	36	4850	3400	65095	65096	65097
NOUZOVÉ KOMBINOVANÉ / EMERGENCY COMBINED - 3H							
65099	LED-1L16C07KNV83/PC23/NK1W 3000	28	3690	2580	65100		
65101	LED-1L16B07KNV83/PC23/NK1W 3000	36	4850	3400	65102		
4000K							
65590	LED-1L16C07KNV83/PC23 4000	28	3890	2720	65591	65592	65593
65594	LED-1L16B07KNV83/PC23 4000	36	5070	3550	65595	65596	65597
NOUZOVÉ KOMBINOVANÉ / EMERGENCY COMBINED - 3H							
65599	LED-1L16C07KNV83/PC23/NK1W 4000	28	3890	2720	65600		
65601	LED-1L16B07KNV83/PC23/NK1W 4000	36	5070	3550	65602		

Montura kovová
 Stínidlo opálový polykarbonát - PC
 Držení stínidla sklápovací držáky
 Uchytení svítidla otočnými držáky
 Montáž vestavné

Fixture metal
 Shade opal polycarbonate - PC
 Shade attachment with two-step clamp holders
 Luminaire attachment swivel metal holders
 Light mounting recessed



Systém vestavby / built-in system



Dekoratívny pás - čierny matný
 decorative stripe - black matt



Náhradní stínidlo
 spare shade

kód code	typ type
20524	PC24

více na / more at: www.osmont.cz

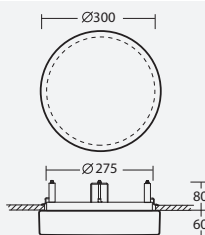
STANDARD IP44

kód code	typ type	zdroj source	příkon / input [W]	objímka socket	se senzorem / with sensor kód / code
52548	IN-32KNV94/PC24		3x40	3xE27	52549

LED IP44

kód code	typ type	příkon input [W]	světelný tok LED luminous flux of LED [lm]	světelný tok svítidla luminous flux of luminaire [lm]	se senzorem with sensor kód / code	stmívatelné DALI DIM DALI kód / code	corridor function DALI + sensor kód / code
3000K							
68160	LED-1L20C07KNV94/PC24 3000	35	4750	3140		68161	
68163	LED-1L20C10KNV94/PC24 3000	53	6780	4470		68164	
NOUZOVÉ KOMBINOVANÉ / EMERGENCY COMBINED - 3H							
68162	LED-1L20C07KNV94/PC24/NK1W 3000	35	4750	3140			
68165	LED-1L20C10KNV94/PC24/NK1W 3000	53	6780	4470			
4000K							
68660	LED-1L20C07KNV94/PC24 4000	35	5010	3310		68661	
68663	LED-1L20C10KNV94/PC24 4000	53	7150	4720		68664	
NOUZOVÉ KOMBINOVANÉ / EMERGENCY COMBINED - 3H							
68662	LED-1L20C07KNV94/PC24/NK1W 4000	35	5010	3310			
68665	LED-1L20C10KNV94/PC24/NK1W 4000	53	7150	4720			

DELIA V1 PMMA | Ø 300 mm



Montura kovová
Stínidlo opalový polymethylmetakrylát - PMMA
Držení stínidla sklápovací držáky
Uchycení svítidla otočnými držáky
Montáž vestavné

Fixture metal
Shade opal polymethylmethacrylate - PMMA
Shade attachment with two-step clamp holders
Luminaire attachment swivel metal holders
Light mounting recessed

Dekorativní pás - černý matný
decorative stripe - black matt



Systém vestavby / built-in system



Náhradní stínidlo
spare shade

kód code	typ type
20519	PM22

více na / more at: www.osmont.cz

STANDARD IP44


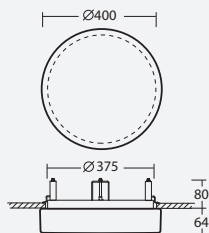
kód code	typ type	zdroj source	příkon / input [W]	objímka socket	se senzorem / with sensor kód / code
52535	IN-12KNV62/PM22		30	E27	52536

LED IP44

kód code	typ type	příkon input [W]	světelný tok LED luminous flux of LED [lm]	světelný tok svítidla luminous flux of luminaire [lm]	se senzorem with sensor kód / code	stímatelné DALI DIM DALI kód / code	corridor function DALI + sensor kód / code
3000K							
65080	LED-1L14C03KNV62/PM22 3000	15	2000	1440	65081	65082	
65083	LED-1L14B07KNV62/PM22 3000	20	2590	1860	65084	65085	
NOUZOVÉ KOMBINOVANÉ / EMERGENCY COMBINED – 3H							
65086	LED-1L14C03KNV62/PM22/NK1W 3000	15	2000	1440	65087		
65088	LED-1L14B07KNV62/PM22/NK1W 3000	20	2590	1860	65089		
4000K							
65580	LED-1L14C03KNV62/PM22 4000	15	2110	1520	65581	65582	
65583	LED-1L14B07KNV62/PM22 4000	20	2700	1940	65584	65585	
NOUZOVÉ KOMBINOVANÉ / EMERGENCY COMBINED – 3H							
65586	LED-1L14C03KNV62/PM22/NK1W 4000	15	2110	1520	65587		
65588	LED-1L14B07KNV62/PM22/NK1W 4000	20	2700	1940	65589		

Montura kovová
 Stínidlo opálový polymethylmetakrylát - PMMA
 Držení stínidla sklápovací držáky
 Uchytení svítidla otočnými držáky
 Montáž vestavné

Fixture metal
 Shade opal polymethylmethacrylate - PMMA
 Shade attachment with two-step clamp holders
 Luminaire attachment swivel metal holders
 Light mounting recessed



Systém vestavby / built-in system

Dekoratívny pás - čierny matný
 decorative stripe - black matt



Náhradní stínidlo
 spare shade

kód code	typ type
20521	PM23

více na / more at: www.osmont.cz

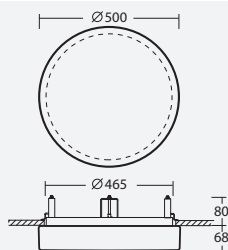
STANDARD IP44

kód code	typ type	zdroj source	příkon / input [W]	objímka socket	se senzorem / with sensor kód / code
52544	IN-22KNV83/PM23		2x30	2xE27	52545

LED IP44

kód code	typ type	příkon input [W]	světelný tok LED luminous flux of LED [lm]	světelný tok svítidla luminous flux of luminaire [lm]	se senzorem with sensor kód / code	stmívatelné DALI DIM DALI kód / code	corridor function DALI + sensor kód / code
3000K							
65103	LED-1L16C07KNV83/PM23 3000	28	3690	2580	65104	65105	65106
65107	LED-1L16B07KNV83/PM23 3000	36	4850	3400	65108	65109	65110
NOUZOVÉ KOMBINOVANÉ / EMERGENCY COMBINED - 3H							
65112	LED-1L16C07KNV83/PM23/NK1W 3000	28	3690	2580	65113		
65114	LED-1L16B07KNV83/PM23/NK1W 3000	36	4850	3400	65115		
4000K							
65603	LED-1L16C07KNV83/PM23 4000	28	3890	2720	65604	65605	65606
65607	LED-1L16B07KNV83/PM23 4000	36	5070	3550	65608	65609	65610
NOUZOVÉ KOMBINOVANÉ / EMERGENCY COMBINED - 3H							
65612	LED-1L16C07KNV83/PM23/NK1W 4000	28	3890	2720	65613		
65614	LED-1L16B07KNV83/PM23/NK1W 4000	36	5070	3550	65615		

DELIA V3 PMMA | Ø 500 mm



Montura kovová
Stínidlo opalový polymethylmetakrylát - PMMA
Držení stínidla sklápovací držáky
Uchycení svítidla otočnými držáky
Montáž vestavné

Fixture metal
Shade opal polymethylmethacrylate - PMMA
Shade attachment with two-step clamp holders
Luminaire attachment swivel metal holders
Light mounting recessed

Dekoratívny pás - čierny matný
decorative stripe - black matt

Systém vestavby / built-in system



Náhradní stínidlo
spare shade

kód code	typ type
20523	PM24

více na / more at: www.osmont.cz

STANDARD IP44

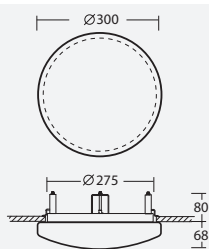
kód code	typ type	zdroj source	příkon / input [W]	objímka socket	se senzorem / with sensor kód / code
52553	IN-32KNV94/PM24		3x30	3xE27	52554

LED IP44

kód code	typ type	příkon input [W]	světelný tok LED luminous flux of LED [lm]	světelný tok svítidla luminous flux of luminaire [lm]	se senzorem with sensor kód / code	stímatelné DALI DIM DALI kód / code	corridor function DALI + sensor kód / code
3000K							
68166	LED-1L20C07KNV94/PM24 3000	35	4750	3140		68167	
68169	LED-1L20C10KNV94/PM24 3000	53	6780	4470		68170	
NOUZOVÉ KOMBINOVANÉ / EMERGENCY COMBINED - 3H							
68168	LED-1L20C07KNV94/PM24/NK1W 3000	35	4750	3140			
68171	LED-1L20C10KNV94/PM24/NK1W 3000	53	6780	4470			
4000K							
68666	LED-1L20C07KNV94/PM24 4000	35	5010	3310		68667	
68669	LED-1L20C10KNV94/PM24 4000	53	7150	4720		68670	
NOUZOVÉ KOMBINOVANÉ / EMERGENCY COMBINED - 3H							
68668	LED-1L20C07KNV94/PM24/NK1W 4000	35	5010	3310			
68671	LED-1L20C10KNV94/PM24/NK1W 4000	53	7150	4720			



new



Montura kovová
Stínidlo opalový polykarbonát - PC
Držení stínidla sklapovací držáky
Uchycení svítidla otočnými držáky
Montáž vestavné

Fixture metal
Shade opal polycarbonate - PC
Shade attachment with two-step clamp holders
Luminaire attachment swivel metal holders
Light mounting recessed

Systém vestavby / built-in system

Náhradní stínidlo
spare shade

kód code	typ type
20553	PC52

STANDARD IP44

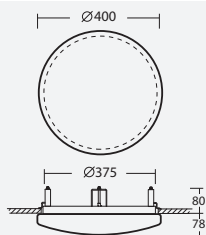
kód code	typ type	zdroj source	příkon / input [W]	objímka socket	se senzorem / with sensor kód / code
52580	IN-12KNV62/PC52		60	E27	52581

LED IP44

kód code	typ type	příkon input [W]	světelný tok LED luminous flux of LED [lm]	světelný tok svítidla luminous flux of luminaire [lm]	se senzorem with sensor kód / code	stímatelné DALI DIM DALI kód / code	corridor function DALI + sensor kód / code
3000K							
68175	LED-1L14C03KNV62/PC52 3000	15	2000	1420	68176	68177	
68180	LED-1L14B07KNV62/PC52 3000	20	2590	1840	68181	68182	
NOUZOVÉ KOMBINOVANÉ / EMERGENCY COMBINED – 3H							
68178	LED-1L14C03KNV62/PC52/NK1W 3000	15	2000	1420	68179		
68183	LED-1L14B07KNV62/PC52/NK1W 3000	20	2590	1840	68184		
4000K							
68675	LED-1L14C03KNV62/PC52 4000	15	2110	1500	68676	68677	
68680	LED-1L14B07KNV62/PC52 4000	20	2700	1920	68681	68682	
NOUZOVÉ KOMBINOVANÉ / EMERGENCY COMBINED – 3H							
68678	LED-1L14C03KNV62/PC52/NK1W 4000	15	2110	1500	68679		
68683	LED-1L14B07KNV62/PC52/NK1W 4000	20	2700	1920	68684		

Montura kovová
 Stínidlo opálový polykarbonát - PC
 Držení stínidla sklápovací držáky
 Uchytení svítidla otočnými držáky
 Montáž vestavné

Fixture metal
 Shade opal polycarbonate - PC
 Shade attachment with two-step clamp holders
 Luminaire attachment swivel metal holders
 Light mounting recessed



Systém vestavby / built-in system



Náhradní stínidlo
 spare shade


kód code	typ type
20554	PC53

STANDARD IP44

kód code	typ type	zdroj source	příkon / input [W]	objímka socket	se senzorem / with sensor kód / code
52582	IN-22KNV83/PC53		2x40	2xE27	52583

LED IP44

kód code	typ type	příkon input [W]	světelný tok LED luminous flux of LED [lm]	světelný tok svítidla luminous flux of luminaire [lm]	se senzorem with sensor kód / code	stmívatelné DALI DIM DALI kód / code	corridor function DALI + sensor kód / code
3000K							
68185	LED-1L16C07KNV83/PC53 3000	28	3690	2400	68186	68187	68188
68191	LED-1L16B07KNV83/PC53 3000	36	4850	3150	68192	68193	68194
NOUZOVÉ KOMBINOVANÉ / EMERGENCY COMBINED - 3H							
68189	LED-1L16C07KNV83/PC53/NK1W 3000	28	3690	2400	68190		
68195	LED-1L16B07KNV83/PC53/NK1W 3000	36	4850	3150	68196		
4000K							
68685	LED-1L16C07KNV83/PC53 4000	28	3890	2530	68686	68687	68688
68691	LED-1L16B07KNV83/PC53 4000	36	5070	3300	68692	68693	68694
NOUZOVÉ KOMBINOVANÉ / EMERGENCY COMBINED - 3H							
68689	LED-1L16C07KNV83/PC53/NK1W 4000	28	3890	2530	68690		
68695	LED-1L16B07KNV83/PC53/NK1W 4000	36	5070	3300	68696		



II. C

TITAN LE2, LE3
DELIA LE2, LE3
SAGITA LE2

ZÁVĚSNÁ SVÍTIDLA S PLASTOVÝMI STÍNIDLY BEZ KABELOVÉHO PŘÍVODU PENDANT LUMINAIRES WITH PLASTIC SHADES WITHOUT POWER SUPPLY CABLE

POPIS SVÍTIDEL:

Závěsná svítidla s označením LE jsou vybavena speciálním systémem zavěšení. Závěs LE se skládá z trojice nosných ocelových lanek, která slouží zároveň jako přívod elektrické energie ze zdroje umístěného ve vrchní základně do LED modulu umístěného ve spodní části svítidla (pod nízkým napětím SELV). Odstraněním přívodního kabelu bylo dosaženo elegantnějšího a čistějšího vzhledu produktu.

Svítilno je tvořeno závěsným lankovým systémem a plastovým stínidlem.

Stínidla	opálový polykarbonát (PC) IK10 opálový polymethylmetakrylát (PMMA)
Držení stínidla	sklapovací systémy
Barevnost závěsů	bílá (B)
Montáž	na strop
Světelné zdroje	LED - LED moduly s různými světelnými výkony LED systémy jsou přizpůsobeny designu a velikosti svítidel k dosažení homogenně svítící plochy stínidla. Teploty chromatičnosti 3000K – teplá bílá 4000K – neutrální bílá Index podání barev Ra > 80 Životnost LED 50.000 hodin / L80B10
Možnosti výbavy	Regulace osvětlení a) DALI protokolem nebo tlačítkem, CORRIDOR funkce b) bezdrátovým ovládáním - chytrým telefonem nebo tabletem pomocí Bluetooth®

DESCRIPTION OF THE LIGHTING FITTINGS:

Pendant luminaires marked LE are equipped with a special suspension system. The LE hinge consists of three carrying steel wires, which also serve as a power supply from the source placed in the top base to the LED module located at the bottom part of the luminaire (under low voltage SELV). Removing the power cord has made the product look more elegant and cleaner.

The luminaire consists of wire pendant and plastic shade.

Shade	opal polycarbonate (PC) IK10 opal polymethylmethacrylate (PMMA)
Shade holder	two-step folding clamps
Finishing of hangers	white (B)
Mounting	ceiling
Light sources	LED - LED modular systems with various light output LED modules are modified according to design and size of fixtures to achieve highly homogeneous shining of luminaire. CCT 3000K - warm white 4000K - neutral white Colour rendering index CRI > 80 LED Lifetime 50.000 hours / L80B10
Equipment options	Lighting control a) DALI or push, possible with CORRIDOR function b) wireless control - via smart phone or tablet using Bluetooth®



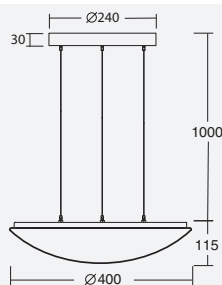
Ø 400 mm |

TITAN LE2 PC

203

Závěs 3 lanka, která jsou i přívodem elektrické energie
 Stínidlo opalový polykarbonát - PC
 Držení stínidla sklápovací držáky
 Montáž na strop

Pendant 3 wires which are used as the power supply as well
 Shade opal polycarbonate - PC
 Shade attachment with folding two-step clamp holders
 Light mounting on the ceiling



Náhradní stínidlo
 spare shade

kód code	typ type
20505	PC08

LED IP40

kód code	typ type	příkon input [W]	světelný tok LED luminous flux of LED [lm]	světelný tok svítidla luminous flux of luminaire [lm]	se senzorem with sensor kód / code	stmívatelné DALI DIM DALI kód / code	corridor function DALI + sensor kód / code
3000K							
68000	LED-1L16C07ZLE11/PC08/L100 3000	28	3690	2440		68001	
68002	LED-1L16B07ZLE11/PC08/L100 3000	36	4850	3200		68003	
4000K							
68500	LED-1L16C07ZLE11/PC08/L100 4000	28	3890	2570		68501	
68502	LED-1L16B07ZLE11/PC08/L100 4000	36	5070	3350		68503	



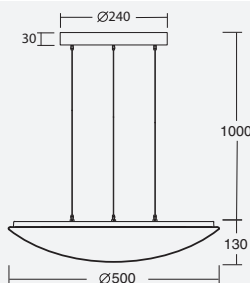
Ø 500 mm |

TITAN LE3 PC

new

Závěs 3 lanka, která jsou i přívodem elektrické energie
 Stínidlo opalový polykarbonát - PC
 Držení stínidla sklápovací držáky
 Montáž na strop

Pendant 3 wires which are used as the power supply as well
 Shade opal polycarbonate - PC
 Shade attachment with folding two-step clamp holders
 Light mounting on the ceiling



Náhradní stínidlo
 spare shade

kód code	typ type
20506	PC09

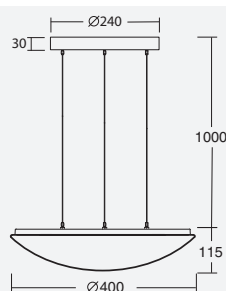
LED IP40

kód code	typ type	příkon input [W]	světelný tok LED luminous flux of LED [lm]	světelný tok svítidla luminous flux of luminaire [lm]	se senzorem with sensor kód / code	stmívatelné DALI DIM DALI kód / code	corridor function DALI + sensor kód / code
3000K							
68004	LED-2L43C07ZLE11/PC09/L100 3000	37	5050	3330		68005	
68006	LED-2L43C10ZLE11/PC09/L100 3000	56	7250	4790		68007	
4000K							
68504	LED-2L43C07ZLE11/PC09/L100 4000	37	5330	3520		68505	
68506	LED-2L43C10ZLE11/PC09/L100 4000	56	7640	5050		68507	

TITAN LE2 PMMA | Ø 400 mm



new



Závěs
Stínidlo
Držení stínidla
Montáž

3 lanka, která jsou i přívodem elektrické energie
opalový polymethylmetakrylát - PMMA
sklapovací držáky
na strop

Pendant
Shade
Shade attachment
Light mounting

3 wires which are used as the power supply as well
opal polymethylmethacrylate - PMMA
with folding two-step clamp holders
on the ceiling

Náhradní stínidlo
spare shade

kód code	typ type
20508	PM08

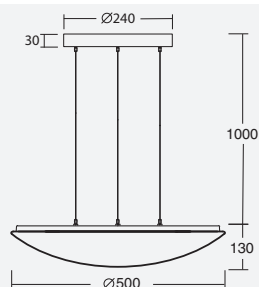
LED IP40

kód code	typ type	příkon input [W]	světelný tok LED luminous flux of LED [lm]	světelný tok svítidla luminous flux of luminaire [lm]	se senzorem with sensor kód / code	stmívatelné DALI DIM DALI kód / code	corridor function DALI + sensor kód / code
3000K							
68008	LED-1L16C07ZLE11/PM08/L100 3000	28	3690	2550		68009	
68010	LED-1L16B07ZLE11/PM08/L100 3000	36	4850	3200		68011	
4000K							
68508	LED-1L16C07ZLE11/PM08/L100 4000	28	3890	2680		68509	
68510	LED-1L16B07ZLE11/PM08/L100 4000	36	5070	3500		68511	

TITAN LE3 PMMA | Ø 500 mm



new



Závěs
Stínidlo
Držení stínidla
Montáž

3 lanka, která jsou i přívodem elektrické energie
opalový polymethylmetakrylát - PMMA
sklapovací držáky
na strop

Pendant
Shade
Shade attachment
Light mounting

3 wires which are used as the power supply as well
opal polymethylmethacrylate - PMMA
with folding two-step clamp holders
on the ceiling

Náhradní stínidlo
spare shade

kód code	typ type
20509	PM09

LED IP40

kód code	typ type	příkon input [W]	světelný tok LED luminous flux of LED [lm]	světelný tok svítidla luminous flux of luminaire [lm]	se senzorem with sensor kód / code	stmívatelné DALI DIM DALI kód / code	corridor function DALI + sensor kód / code
3000K							
68012	LED-2L43C07ZLE11/PM09/L100 3000	37	5050	3490		68013	
68014	LED-2L43C10ZLE11/PM09/L100 3000	56	7250	5000		68015	
4000K							
68512	LED-2L43C07ZLE11/PM09/L100 4000	37	5330	3680		68513	
68514	LED-2L43C10ZLE11/PM09/L100 4000	56	7640	5270		68515	

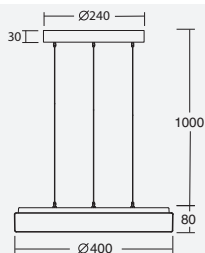


Ø 400 mm |

DELIA LE2 PC

205

Závěs 3 lanka, která jsou i přívodem elektrické energie
 Stínidlo opálový polykarbonát - PC
 Držení stínidla sklápovací držáky
 Montáž na strop
 Pendant 3 wires which are used as the power supply as well
 Shade opal polycarbonate - PC
 Shade attachment with folding two-step clamp holders
 Light mounting on the ceiling



Dekorativní pás - černý matný
 decorative stripe - black matt



více na / more at: www.osmont.cz



Náhradní stínidlo
 spare shade

kód code	typ type
20522	PC23

LED IP40

kód code	typ type	příkon input [W]	světelný tok LED luminous flux of LED [lm]	světelný tok svítidla luminous flux of luminaire [lm]	se senzorem with sensor kód / code	stmívatelné DALI DIM DALI kód / code	corridor function DALI + sensor kód / code
3000K							
68016	LED-1L16C07ZLE11/PC23/L100 3000	28	3690	2580		68017	
68018	LED-1L16B07ZLE11/PC23/L100 3000	36	4850	3400		68019	
4000K							
68516	LED-1L16C07ZLE11/PC23/L100 4000	28	3890	2720		68517	
68518	LED-1L16B07ZLE11/PC23/L100 4000	36	5070	3550		68519	

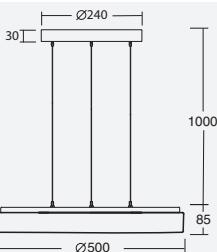


Ø 500 mm |

DELIA LE3 PC

new

Závěs 3 lanka, která jsou i přívodem elektrické energie
 Stínidlo opálový polykarbonát - PC
 Držení stínidla sklápovací držáky
 Montáž na strop
 Pendant 3 wires which are used as the power supply as well
 Shade opal polycarbonate - PC
 Shade attachment with folding two-step clamp holders
 Light mounting on the ceiling



Dekorativní pás - černý matný
 decorative stripe - black matt



více na / more at: www.osmont.cz



Náhradní stínidlo
 spare shade

kód code	typ type
20524	PC24

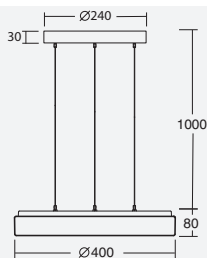
LED IP40

kód code	typ type	příkon input [W]	světelný tok LED luminous flux of LED [lm]	světelný tok svítidla luminous flux of luminaire [lm]	se senzorem with sensor kód / code	stmívatelné DALI DIM DALI kód / code	corridor function DALI + sensor kód / code
3000K							
68020	LED-1L20C07ZLE11/PC24/L100 3000	35	4750	3140		68021	
68022	LED-1L20C10ZLE11/PC24/L100 3000	53	6780	4470		68023	
4000K							
68520	LED-1L20C07ZLE11/PC24/L100 4000	35	5010	3310		68521	
68522	LED-1L20C10ZLE11/PC24/L100 4000	53	7150	4720		68523	

DELIA LE2 PMMA | Ø 400 mm



new



Dekoratívni pás - čierny matný
decorative stripe - black matt



více na / more at: www.osmont.cz

Závěs
Stínidlo
Držení stínidla
Montáž

3 lanka, která jsou i přívodem elektrické energie
opalový polymethylmetakrylát - PMMA
sklapovací držáky
na strop

Pendant
Shade
Shade attachment
Light mounting

3 wires which are used as the power supply as well
opal polymethylmethacrylate - PMMA
with folding two-step clamp holders
on the ceiling

Náhradní stínidlo
spare shade

kód code	typ type
20521	PM23

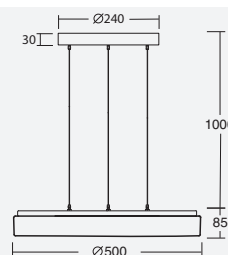
LED IP40

kód code	typ type	příkon input [W]	světelný tok LED luminous flux of LED [lm]	světelný tok svítidla luminous flux of luminaire [lm]	se senzorem with sensor kód / code	střímatelné DALI DIM DALI kód / code	corridor function DALI + sensor kód / code
3000K							
68024	LED-1L16C07ZLE11/PM23/L100 3000	28	3690	2580		68025	
68026	LED-1L16B07ZLE11/PM23/L100 3000	36	4850	3400		68027	
4000K							
68524	LED-1L16C07ZLE11/PM23/L100 4000	28	3890	2720		68525	
68526	LED-1L16B07ZLE11/PM23/L100 4000	36	5070	3550		68527	

DELIA LE3 PMMA | Ø 500 mm



new



Dekoratívni pás - čierny matný
decorative stripe - black matt



více na / more at: www.osmont.cz

Závěs
Stínidlo
Držení stínidla
Montáž

3 lanka, která jsou i přívodem elektrické energie
opalový polymethylmetakrylát - PMMA
sklapovací držáky
na strop

Pendant
Shade
Shade attachment
Light mounting

3 wires which are used as the power supply as well
opal polymethylmethacrylate - PMMA
with folding two-step clamp holders
on the ceiling

Náhradní stínidlo
spare shade

kód code	typ type
20523	PM24

LED IP40

kód code	typ type	příkon input [W]	světelný tok LED luminous flux of LED [lm]	světelný tok svítidla luminous flux of luminaire [lm]	se senzorem with sensor kód / code	střímatelné DALI DIM DALI kód / code	corridor function DALI + sensor kód / code
3000K							
68028	LED-1L20C07ZLE11/PM24/L100 3000	35	4750	3140		68029	
68030	LED-1L20C10ZLE11/PM24/L100 3000	53	6780	4470		68031	
4000K							
68528	LED-1L20C07ZLE11/PM24/L100 4000	35	5010	3310		68529	
68530	LED-1L20C10ZLE11/PM24/L100 4000	53	7150	4720		68531	



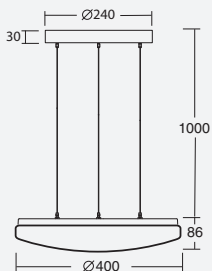
Ø 400 mm |

SAGITA LE2 PC

207

Závěs 3 lanka, která jsou i přívodem elektrické energie
 Stínidlo opálový polykarbonát - PC
 Držení stínidla sklápovací držáky
 Montáž na strop

Pendant 3 wires which are used as the power supply as well
 Shade opal polycarbonate - PC
 Shade attachment with folding two-step clamp holders
 Light mounting on the ceiling



Náhradní stínidlo
 spare shade

kód code	typ type
20554	PC53

LED IP40

kód code	typ type	příkon input [W]	světelný tok LED luminous flux of LED [lm]	světelný tok svítidla luminous flux of luminaire [lm]	se senzorem with sensor kód / code	stmívatelné DALI DIM DALI kód / code	corridor function DALI + sensor kód / code
3000K							
68250	LED-1L16C07ZLE11/PC53/L100 3000	28	3690	2400		68251	
68252	LED-1L16B07ZLE11/PC53/L100 3000	36	4850	3150		68253	
4000K							
68750	LED-1L16C07ZLE11/PC53/L100 4000	28	3890	2530		68751	
68752	LED-1L16B07ZLE11/PC53/L100 4000	36	5070	3300		68753	



II. C

TITAN L4, L5
DELIA L4, L5
ISIS P2-4
ISIS L2-4
ISIS S2-4

ZÁVĚSNÁ SVÍTIDLA S PLASTOVÝMI STÍNIDLY PENDANT LUMINAIRES WITH PLASTIC SHADES

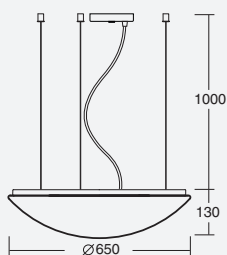
POPIS SVÍTIDEL:

Svítidla tvoří tyčový, lankový nebo kabelový závěs a plastové stínidlo.	
Závěs	tyčový - ocelová nebo nerezová trubka o průměru 10mm lankový - nerezové lanko a přívodní kabel kabelový - kabel s nosným lankem
Stínidla	opálový polyetylen (PE) - ISIS P, L, S opálový polymethylmetakrylát (PMMA) - TITAN L, DELIA L
Držení stínidla	ocelový držák pro otvor 110mm (ISIS 2 Ø300mm) ocelový držák pro otvor 150mm (ISIS 3, 4 Ø400, 500mm) sklapovací systémy (TITAN L, DELIA L)
Barevnost závěsů	barva bílá (B), nerez leštěná (NL), nerez broušená (NB), mosaz (MS), černá (C) veškeré varianty naleznete na www.osmont.cz
Montáž	na strop
Světelné zdroje	STANDARD - žárovkové verze LED - LED moduly s různými světelnými výkony LED systémy jsou přizpůsobeny designu a velikosti svítidel k dosažení homogenně svítící plochy stínidla. Teploty chromatičnosti 3000K – teplá bílá 4000K – neutrální bílá Index podání barev Ra > 80 Životnost LED 50.000 hodin / L80B10
Možnosti výbavy	Regulace osvětlení a) DALI protokolem nebo tlačítkem, CORRIDOR funkce b) bezdrátovým ovládním - chytrým telefonem nebo tabletem pomocí Bluetooth® Nouzové kombinované osvětlení svítidlo svítí v běžném i nouzovém režimu

DESCRIPTION OF THE LIGHTING FITTINGS:

Light fittings consists of pendant, wire or cable hanger and plastic shade.	
Hanger	pendant - metal or stainless steel rod with 10mm diameter wire - steel wire and power cord cable - cable with carrying wire
Shade	opal polyethylene (PE) - ISIS P, L, S opal polymethylmethacrylate (PMMA) - TITAN L, DELIA L
Shade holder	steel holder for 110 mm opening (ISIS Ø300mm) steel holder for 150 mm opening (ISIS 3, 4 Ø400, 500mm) two-step folding clamps (TITAN L, DELIA L)
Finishing of hangers	white (B), stainless polished (NL), stainless ground (NB), brass (MS), black (C) find all variants at www.osmont.cz
Mounting	ceiling
Light sources	STANDARD - incandescent bulb versions LED - LED modular systems with various light output LED modules are modified according to design and size of fixtures to achieve highly homogeneous shining of luminaire. CCT 3000K - warm white 4000K - neutral white Colour rendering index CRI > 80 LED Lifetime 50.000 hours / L80B10
Equipment options	Lighting control a) DALI or push, possible with CORRIDOR function b) wireless control - via smart phone or tablet using Bluetooth® Emergency unit combined fixture works in normal mode and also in safe mode

Závěs 3 lankový, délka 1m
 Stínidlo opálový polymethylmetakrylát - PMMA
 Držení stínidla sklápovací držáky
 Montáž na strop
 Pendant 3 wires, length 1m
 Shade opal polymethylmethacrylate - PMMA
 Shade attachment with folding two-step clamp holders
 Light mounting on the ceiling



Náhradní stínidlo
 spare shade

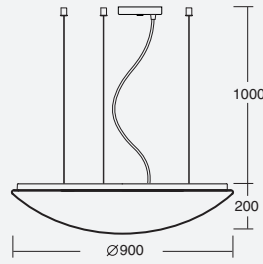
kód code	typ type
20515	PM10

STANDARD IP40

kód code	typ type	zdroj source	příkon / input [W]	objímka socket	se senzorem / with sensor kód / code
52035	IN-42ZL11/PM10/L100		4x40	4xE27	

LED IP40

kód code	typ type	příkon input [W]	světelný tok LED luminous flux of LED [lm]	světelný tok svítidla luminous flux of luminaire [lm]	se senzorem with sensor kód / code	stmívatelné DALI DIM DALI kód / code	corridor function DALI + sensor kód / code
3000K							
66345	LED-6L51B07ZL11/PM10/L100 3000	68	10210	6740		66346	
66348	LED-6L51B09ZL11/PM10/L100 3000	94	13440	8870		66349	
4000K							
66845	LED-6L51B07ZL11/PM10/L100 4000	68	10670	7040		66846	
66848	LED-6L51B09ZL11/PM10/L100 4000	94	14040	9270		66849	



Závěs 3 lankový, délka 1m
 Stínidlo opalový polymethylmetakrylát - PMMA
 Držení stínidla sklápovací držáky
 Montáž na strop

Pendant 3 wires, length 1m
 Shade opal polymethylmethacrylate - PMMA
 Shade attachment with folding two-step clamp holders
 Light mounting on the ceiling

Náhradní stínidlo
 spare shade

kód code	typ type
20516	PM11

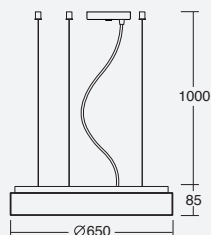
STANDARD IP40

kód code	typ type	zdroj source	příkon / input [W]	objímka socket	se senzorem / with sensor kód / code
52040	IN-62ZL11/PM11/L100		6x40	6xE27	

LED IP40

kód code	typ type	příkon input [W]	světelný tok LED luminous flux of LED [lm]	světelný tok svítidla luminous flux of luminaire [lm]	se senzorem with sensor kód / code	stmívatelné DALI DIM DALI kód / code	corridor function DALI + sensor kód / code
3000K							
66351	LED-9L52B07ZL11/PM11/L100 3000	104	15310	10720		66352	
66354	LED-9L52B10ZL11/PM11/L100 3000	165	22180	15530		66355	
4000K							
66851	LED-9L52B07ZL11/PM11/L100 4000	104	16000	11200		66852	
66854	LED-9L52B10ZL11/PM11/L100 4000	165	23170	16220		66855	

Závěs 3 lankový, délka 1m
 Stínidlo opálový polymethylmetakrylát - PMMA
 Držení stínidla sklápovací držáky
 Montáž na strop
 Pendant 3 wires, length 1m
 Shade opal polymethylmethacrylate - PMMA
 Shade attachment with folding two-step clamp holders
 Light mounting on the ceiling



Dekoratívni pás - černý matný
 decorative stripe - black matt



více na / more at: www.osmont.cz



Náhradní stínidlo
 spare shade

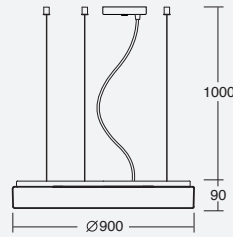
kód code	typ type
20535	PM25

STANDARD IP40

kód code	typ type	zdroj source	příkon / input [W]	objímka socket	se senzorem / with sensor kód / code
44277	IN-42ZL11/PM25/L100		4x40	4xE27	

LED IP40

kód code	typ type	příkon input [W]	světelný tok LED luminous flux of LED [lm]	světelný tok svítidla luminous flux of luminaire [lm]	se senzorem with sensor kód / code	střídávací DALI DIM DALI kód / code	corridor function DALI + sensor kód / code
3000K							
66357	LED-6L51B07ZL11/PM25/L100 3000	68	10210	6940		66358	
48244	LED-6L51B10ZL11/PM25/L100 3000	109	14790	10060		48247	
4000K							
66857	LED-6L51B07ZL11/PM25/L100 4000	68	10670	7260		66858	
48744	LED-6L51B10ZL11/PM25/L100 4000	109	15450	10510		48747	



Závěs
Stínidlo
Držení stínidla
Montáž

3 lankový, délka 1m
opalový polymethylmetakrylát - PMMA
sklapovací držáky
na strop

Pendant
Shade
Shade attachment
Light mounting

3 wires, length 1m
opal polymethylmethacrylate - PMMA
with folding two-step clamp holders
on the ceiling

Dekorativní pás - černý matný
decorative stripe - black matt



Náhradní stínidlo
spare shade

kód code	typ type
20536	PM26

více na / more at: www.osmont.cz

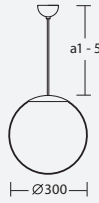
STANDARD IP40

kód code	typ type	zdroj source	příkon / input [W]	objímka socket	se senzorem / with sensor kód / code
44282	IN-62ZL11/PM26/L100		6x30	6xE27	

LED IP40

kód code	typ type	příkon input [W]	světelný tok LED luminous flux of LED [lm]	světelný tok svítidla luminous flux of luminaire [lm]	se senzorem with sensor kód / code	stmívatelné DALI DIM DALI kód / code	corridor function DALI + sensor kód / code
3000K							
66360	LED-9L52B07ZL11/PM26/L100 3000	104	15310	10720		66361	
48248	LED-9L52B10ZL11/PM26/L100 3000	165	22180	15530		48204	
4000K							
66860	LED-9L52B07ZL11/PM26/L100 4000	104	16000	11200		66861	
48748	LED-9L52B10ZL11/PM26/L100 4000	165	23170	16220		48704	





Závěs tyčový, délka 1m*
 Stínidlo polyetylén - PE
 Držení stínidla ocelový držák pro otvor Ø110 mm
 Montáž na strop

Pendant steel rod, length 1m*
 Shade polyethylen - PE
 Shade attachment steel holder for Ø110 mm
 Light mounting on the ceiling

*kódy pro ostatní délky závěsu na / codes for other lengths of pendant at:

www.osmont.cz

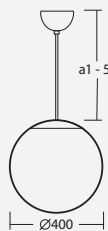
tyčový závěs / rod pendant		Náhradní stínidlo spare shade	
typ / type	délka / length [mm]	kód code	typ type
a1	200	20548	PE2
a2	400		
a3	600		
a4	800		
a5	1000		

STANDARD IP40						
kód code	typ type	zdroj source	příkon input	příkon input		
bílá / white						
52804	Z11/PE2/a5 B		40	E27		
černá / black						
52970	Z11/PE2/a5 C		40	E27		
mosaz / brass						
52814	Z11/PE2/a5 MS		40	E27		
nerez leštěná / stainless steel polished						
52824	Z11/PE2/a5 NL		40	E27		
nerez broušená / stainless steel ground						
52834	Z11/PE2/a5 NB		40	E27		

LED IP40						
kód code	typ type	příkon input [W]	světelný tok LED luminous flux of LED [lm]	světelný tok svítidla luminous flux of luminaire [lm]	střídávací DALI DIM DALI kód / code	nouzové komb. emergency comb. kód / code
3000K						
bílá / white						
66004	LED-5L06C04Z11/PE2/a5 B 3000	22	2970	2610	66009	
černá / black						
61384	LED-5L06C04Z11/PE2/a5 C 3000	22	2970	2610	61389	
mosaz / brass						
66014	LED-5L06C04Z11/PE2/a5 MS 3000	22	2970	2610	66019	
nerez leštěná / stainless steel polished						
66024	LED-5L06C04Z11/PE2/a5 NL 3000	22	2970	2610	66029	
nerez broušená / stainless steel ground						
66034	LED-5L06C04Z11/PE2/a5 NB 3000	22	2970	2610	66039	
4000K						
bílá / white						
66504	LED-5L06C04Z11/PE2/a5 B 4000	22	3130	2760	66509	
černá / black						
61884	LED-5L06C04Z11/PE2/a5 C 4000	22	3130	2760	61889	
mosaz / brass						
66514	LED-5L06C04Z11/PE2/a5 MS 4000	22	3130	2760	66519	
nerez leštěná / stainless steel polished						
66524	LED-5L06C04Z11/PE2/a5 NL 4000	22	3130	2760	66529	
nerez broušená / stainless steel ground						
66534	LED-5L06C04Z11/PE2/a5 NB 4000	22	3130	2760	66539	

Závěs tyčový, délka 1m*
 Stínidlo polyetylén - PE
 Držení stínidla ocelový držák pro otvor Ø150 mm
 Montáž na strop

Pendant steel rod, length 1m*
 Shade polyethylen - PE
 Shade attachment steel holder for Ø150 mm
 Light mounting on the ceiling



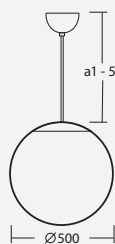
*kódy pro ostatní délky závěsu na / codes for other lengths of pendant at:

www.osmont.cz

Náhradní stínidlo spare shade		tyčový závěs / rod pendant	
		typ / type	délka / length [mm]
kód code	typ type	a1	200
		a2	400
		a3	600
		a4	800
		a5	1000
20530	PE3		

STANDARD IP40						
kód code	typ type	zdroj source	příkon input	příkon input		
bílá / white						
45904	Z11/PE3/a5 B		75	E27		
černá / black						
52975	Z11/PE3/a5 C		75	E27		
mosaz / brass						
45934	Z11/PE3/a5 MS		75	E27		
nerez leštěná / stainless steel polished						
45964	Z11/PE3/a5 NL		75	E27		
nerez broušená / stainless steel ground						
45994	Z11/PE3/a5 NB		75	E27		

LED IP40						
kód code	typ type	příkon input [W]	světelný tok LED luminous flux of LED [lm]	světelný tok svítidla luminous flux of luminaire [lm]	strmívatelné DALI DIM DALI kód / code	nouzové komb. emergency comb. 1H kód / code
3000K						
bílá / white						
66044	LED-5L06C06Z11/PE3/a5 B 3000	29	3900	3430	66049	68354
černá / black						
61394	LED-5L06C06Z11/PE3/a5 C 3000	29	3900	3430	61399	68359
mosaz / brass						
66059	LED-5L06C06Z11/PE3/a5 MS 3000	29	3900	3430	66064	68364
nerez leštěná / stainless steel polished						
66074	LED-5L06C06Z11/PE3/a5 NL 3000	29	3900	3430	66079	68369
nerez broušená / stainless steel ground						
66089	LED-5L06C06Z11/PE3/a5 NB 3000	29	3900	3430	66094	68374
4000K						
bílá / white						
66544	LED-5L06C06Z11/PE3/a5 B 4000	29	4110	3620	66549	68854
černá / black						
61894	LED-5L06C06Z11/PE3/a5 C 4000	29	4110	3620	61899	68859
mosaz / brass						
66559	LED-5L06C06Z11/PE3/a5 MS 4000	29	4110	3620	66564	68864
nerez leštěná / stainless steel polished						
66574	LED-5L06C06Z11/PE3/a5 NL 4000	29	4110	3620	66579	68869
nerez broušená / stainless steel ground						
66589	LED-5L06C06Z11/PE3/a5 NB 4000	29	4110	3620	66594	68874



Závěs	tyčový, délka 1m*
Stínidlo	polyetylén - PE
Držení stínidla	ocelový držák pro otvor Ø150 mm
Montáž	na strop
Pendant	steel rod, length 1m*
Shade	polyethylen - PE
Shade attachment	steel holder for Ø150 mm
Light mounting	on the ceiling

*kódy pro ostatní délky závěsu na / codes for other lengths of pendant at:

www.osmont.cz

tyčový závěs / rod pendant		Náhradní stínidlo spare shade	
typ / type	délka / length [mm]	kód code	typ type
a1	200	20531	PE4
a2	400		
a3	600		
a4	800		
a5	1000		

STANDARD IP40						
kód code	typ type	zdroj source	příkon input	objímka socket		
bílá / white						
46704	Z11/PE4/a5 B		100	E27		
černá / black						
52980	Z11/PE4/a5 C		100	E27		
mosaz / brass						
46734	Z11/PE4/a5 MS		100	E27		
nerez leštěná / stainless steel polished						
46764	Z11/PE4/a5 NL		100	E27		
nerez broušená / stainless steel ground						
46814	Z11/PE4/a5 NB		100	E27		

LED IP40							
kód code	typ type	příkon input [W]	světelný tok LED luminous flux of LED [lm]	světelný tok svítidla luminous flux of luminaire [lm]	střídávací DALI DIM DALI kód / code	nouzové komb. emergency comb. 3H kód / code	
3000K							
bílá / white							
66104	LED-5L07C09Z11/PE4/a5 B 3000	44	5880	5170	66109	66114	
černá / black							
61404	LED-5L07C09Z11/PE4/a5 C 3000	44	5880	5170	61409	61414	
mosaz / brass							
66119	LED-5L07C09Z11/PE4/a5 MS 3000	44	5880	5170	66124	66129	
nerez leštěná / stainless steel polished							
66134	LED-5L07C09Z11/PE4/a5 NL 3000	44	5880	5170	66139	66144	
nerez broušená / stainless steel ground							
66149	LED-5L07C09Z11/PE4/a5 NB 3000	44	5880	5170	66154	66159	
4000K							
bílá / white							
66604	LED-5L07C09Z11/PE4/a5 B 4000	44	6200	5450	66609	66614	
černá / black							
61904	LED-5L07C09Z11/PE4/a5 C 4000	44	6200	5450	61909	61914	
mosaz / brass							
66619	LED-5L07C09Z11/PE4/a5 MS 4000	44	6200	5450	66624	66629	
nerez leštěná / stainless steel polished							
66634	LED-5L07C09Z11/PE4/a5 NL 4000	44	6200	5450	66639	66644	
nerez broušená / stainless steel ground							
66649	LED-5L07C09Z11/PE4/a5 NB 4000	44	6200	5450	66654	66659	

Závěs lankový, délka 1m*
 Stínidlo polyetylén - PE
 Držení stínidla ocelový držák pro otvor Ø110 mm
 Montáž na strop

Pendant wire, length 1m*
 Shade polyethylen - PE
 Shade attachment steel holder for Ø110 mm
 Light mounting on the ceiling



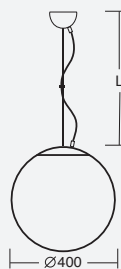
*kódy pro ostatní délky závěsu na / codes for other lengths of pendant at:

www.osmont.cz

Náhradní stínidlo spare shade		lankový závěs / wire pendant	
kód code	typ type	kód / code	typ / type
20548	PE2	L100	1000
		L200	2000

STANDARD IP40						
kód code	typ type	zdroj source	příkon input	objímka socket		
bílá / white						
52870	ZL11/PE2/L100 B		40	E27		
černá / black						
52981	ZL11/PE2/L100 C		40	E27		
mosaz / brass						
52874	ZL11/PE2/L100 MS		40	E27		
nerez leštěná / stainless steel polished						
52878	ZL11/PE2/L100 NL		40	E27		
nerez broušená / stainless steel ground						
52882	ZL11/PE2/L100 NB		40	E27		

LED IP40						
kód code	typ type	příkon input [W]	světelný tok LED luminous flux of LED [lm]	světelný tok svítidla luminous flux of luminaire [lm]	stmívatelné DALI DIM DALI kód / code	nouzové komb. emergency comb. kód / code
3000K						
bílá / white						
66165	LED-5L06C04ZL11/PE2/L100 B 3000	22	2970	2610	66167	
černá / black						
61415	LED-5L06C04ZL11/PE2/L100 C 3000	22	2970	2610	61417	
mosaz / brass						
66169	LED-5L06C04ZL11/PE2/L100 MS 3000	22	2970	2610	66171	
nerez leštěná / stainless steel polished						
66173	LED-5L06C04ZL11/PE2/L100 NL 3000	22	2970	2610	66175	
nerez broušená / stainless steel ground						
66177	LED-5L06C04ZL11/PE2/L100 NB 3000	22	2970	2610	66179	
4000K						
bílá / white						
66665	LED-5L06C04ZL11/PE2/L100 B 4000	22	3130	2760	66667	
černá / black						
61915	LED-5L06C04ZL11/PE2/L100 C 4000	22	3130	2760	61917	
mosaz / brass						
66669	LED-5L06C04ZL11/PE2/L100 MS 4000	22	3130	2760	66671	
nerez leštěná / stainless steel polished						
66673	LED-5L06C04ZL11/PE2/L100 NL 4000	22	3130	2760	66675	
nerez broušená / stainless steel ground						
66677	LED-5L06C04ZL11/PE2/L100 NB 4000	22	3130	2760	66679	



Závěs	lankový, délka 1m*
Stínidlo	polyetylén - PE
Držení stínidla	ocelový držák pro otvor Ø150 mm
Montáž	na strop
Pendant	wire, length 1m*
Shade	polyethylen - PE
Shade attachment	steel holder for Ø150 mm
Light mounting	on the ceiling

*kódy pro ostatní délky závěsu na / codes for other lengths of pendant at:
www.osmont.cz

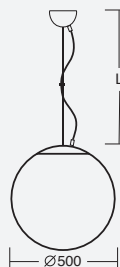
lankový závěs / wire pendant		Náhradní stínidlo spare shade	
kód / code	typ / type	kód code	typ type
L100	1000	20530	PE3
L200	2000		

STANDARD IP40						
kód code	typ type	zdroj source	příkon input	objímka socket		
bílá / white						
46020	ZL11/PE3/L100 B		75	E27		
černá / black						
52983	ZL11/PE3/L100 C		75	E27		
mosaz / brass						
46032	ZL11/PE3/L100 MS		75	E27		
nerez leštěná / stainless steel polished						
46044	ZL11/PE3/L100 NL		75	E27		
nerez broušená / stainless steel ground						
46056	ZL11/PE3/L100 NB		75	E27		

LED IP40						
kód code	typ type	příkon input [W]	světelný tok LED luminous flux of LED [lm]	světelný tok svítidla luminous flux of luminaire [lm]	střímatelné DALI DIM DALI kód / code	nouzové komb. emergency comb. 1H kód / code
3000K						
bílá / white						
66181	LED-5L06C06ZL11/PE3/L100 B 3000	29	3900	3430	66183	68380
černá / black						
61419	LED-5L06C06ZL11/PE3/L100 C 3000	29	3900	3430	61421	68382
mosaz / brass						
66187	LED-5L06C06ZL11/PE3/L100 MS 3000	29	3900	3430	66189	68384
nerez leštěná / stainless steel polished						
66193	LED-5L06C06ZL11/PE3/L100 NL 3000	29	3900	3430	66195	68386
nerez broušená / stainless steel ground						
66199	LED-5L06C06ZL11/PE3/L100 NB 3000	29	3900	3430	66201	68388
4000K						
bílá / white						
66681	LED-5L06C06ZL11/PE3/L100 B 4000	29	4110	3620	66683	68880
černá / black						
61919	LED-5L06C06ZL11/PE3/L100 C 4000	29	4110	3620	61921	68882
mosaz / brass						
66687	LED-5L06C06ZL11/PE3/L100 MS 4000	29	4110	3620	66689	68884
nerez leštěná / stainless steel polished						
66693	LED-5L06C06ZL11/PE3/L100 NL 4000	29	4110	3620	66695	68886
nerez broušená / stainless steel ground						
66699	LED-5L06C06ZL11/PE3/L100 NB 4000	29	4110	3620	66701	68888

Závěs lankový, délka 1m*
 Stínidlo polyetylén - PE
 Držení stínidla ocelový držák pro otvor Ø150 mm
 Montáž na strop

Pendant wire, length 1m*
 Shade polyethylen - PE
 Shade attachment steel holder for Ø150 mm
 Light mounting on the ceiling



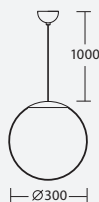
*kódy pro ostatní délky závěsu na / codes for other lengths of pendant at:

www.osmont.cz

Náhradní stínidlo spare shade		lankový závěs / wire pendant	
kód code	typ type	kód / code	typ / type
20531	PE4	L100	1000
		L200	2000

STANDARD IP40						
kód code	typ type	zdroj source	příkon input	objímka socket		
bílá / white						
46840	ZL11/PE4/L100 B		100	E27		
černá / black						
52985	ZL11/PE4/L100 C		100	E27		
mosaz / brass						
46852	ZL11/PE4/L100 MS		100	E27		
neroz leštěná / stainless steel polished						
46864	ZL11/PE4/L100 NL		100	E27		
neroz broušená / stainless steel ground						
46876	ZL11/PE4/L100 NB		100	E27		

LED IP40						
kód code	typ type	příkon input [W]	světelný tok LED luminous flux of LED [lm]	světelný tok svítidla luminous flux of luminaire [lm]	střímatelné DALI DIM DALI kód / code	nouzové komb. emergency comb. 3H kód / code
3000K						
bílá / white						
66205	LED-5L07C09ZL11/PE4/L100 B 3000	44	5880	5170	66207	66209
černá / black						
61423	LED-5L07C09ZL11/PE4/L100 C 3000	44	5880	5170	61425	61427
mosaz / brass						
66211	LED-5L07C09ZL11/PE4/L100 MS 3000	44	5880	5170	66213	66215
neroz leštěná / stainless steel polished						
66217	LED-5L07C09ZL11/PE4/L100 NL 3000	44	5880	5170	66219	66221
neroz broušená / stainless steel ground						
66223	LED-5L07C09ZL11/PE4/L100 NB 3000	44	5880	5170	66225	66227
4000K						
bílá / white						
66705	LED-5L07C09ZL11/PE4/L100 B 4000	44	6200	5450	66707	66709
černá / black						
61923	LED-5L07C09ZL11/PE4/L100 C 4000	44	6200	5450	61925	61927
mosaz / brass						
66711	LED-5L07C09ZL11/PE4/L100 MS 4000	44	6200	5450	66713	66715
neroz leštěná / stainless steel polished						
66717	LED-5L07C09ZL11/PE4/L100 NL 4000	44	6200	5450	66719	66721
neroz broušená / stainless steel ground						
66723	LED-5L07C09ZL11/PE4/L100 NB 4000	44	6200	5450	66725	66727



Závěs
Stínidlo
Držení stínidla
Montáž

kabelový, délka 1m
polyetylén - PE
ocelový držák pro otvor Ø110 mm
na strop

Pendant
Shade
Shade attachment
Light mounting

cable, length 1m
polyethylen - PE
steel holder for Ø110 mm
on the ceiling

Náhradní stínidlo
spare shade

kód code	typ type
20548	PE2

STANDARD IP40

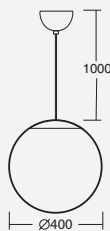
kód code	typ type	zdroj source	příkon input	objímka socket
bílá / white				
52900	ZS11/PE2/L100 B		40	E27
černá / black				
52990	ZS11/PE2/L100 C		40	E27
mosaz / brass				
52902	ZS11/PE2/L100 MS		40	E27
nerez leštěná / stainless steel polished				
52904	ZS11/PE2/L100 NL		40	E27
nerez broušená / stainless steel ground				
52906	ZS11/PE2/L100 NB		40	E27

LED IP40

kód code	typ type	příkon input [W]	světelný tok LED luminous flux of LED [lm]	světelný tok svítidla luminous flux of luminaire [lm]	střímatelné DALI DIM DALI kód / code	nouzové komb. emergency comb. kód / code
3000K						
bílá / white						
66230	LED-5L06C04ZS11/PE2/L100 B 3000	22	2970	2610	66231	
černá / black						
61430	LED-5L06C04ZS11/PE2/L100 C 3000	22	2970	2610	61431	
mosaz / brass						
66232	LED-5L06C04ZS11/PE2/L100 MS 3000	22	2970	2610	66233	
nerez leštěná / stainless steel polished						
66234	LED-5L06C04ZS11/PE2/L100 NL 3000	22	2970	2610	66235	
nerez broušená / stainless steel ground						
66236	LED-5L06C04ZS11/PE2/L100 NB 3000	22	2970	2610	66237	
4000K						
bílá / white						
66730	LED-5L06C04ZS11/PE2/L100 B 4000	22	3130	2760	66731	
černá / black						
61930	LED-5L06C04ZS11/PE2/L100 C 4000	22	3130	2760	61931	
mosaz / brass						
66732	LED-5L06C04ZS11/PE2/L100 MS 4000	22	3130	2760	66733	
nerez leštěná / stainless steel polished						
66734	LED-5L06C04ZS11/PE2/L100 NL 4000	22	3130	2760	66735	
nerez broušená / stainless steel ground						
66736	LED-5L06C04ZS11/PE2/L100 NB 4000	22	3130	2760	66737	

Závěs kabelový, délka 1m
 Stínidlo polyetylén - PE
 Držení stínidla ocelový držák pro otvor Ø150 mm
 Montáž na strop

Pendant cable, length 1m
 Shade polyethylen - PE
 Shade attachment steel holder for Ø150 mm
 Light mounting on the ceiling

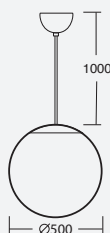


Náhradní stínidlo
 spare shade

kód code	typ type
20530	PE3

STANDARD IP40						
kód code	typ type	zdroj source	příkon input	objímka socket		
bílá / white						
46070	ZS11/PE3/L100 B		75	E27		
černá / black						
52991	ZS11/PE3/L100 C		75	E27		
mosaz / brass						
46076	ZS11/PE3/L100 MS		75	E27		
nerez leštěná / stainless steel polished						
46082	ZS11/PE3/L100 NL		75	E27		
nerez broušená / stainless steel ground						
46088	ZS11/PE3/L100 NB		75	E27		

LED IP40						
kód code	typ type	příkon input [W]	světelný tok LED luminous flux of LED [lm]	světelný tok svítidla luminous flux of luminaire [lm]	strmívatelné DALI DIM DALI kód / code	nouzové komb. emergency comb. 1H kód / code
3000K						
bílá / white						
66238	LED-5L06C06ZS11/PE3/L100 B 3000	29	3900	3430	66239	68390
černá / black						
61432	LED-5L06C06ZS11/PE3/L100 C 3000	29	3900	3430	61433	68391
mosaz / brass						
66241	LED-5L06C06ZS11/PE3/L100 MS 3000	29	3900	3430	66242	68392
nerez leštěná / stainless steel polished						
66244	LED-5L06C06ZS11/PE3/L100 NL 3000	29	3900	3430	66245	68393
nerez broušená / stainless steel ground						
66247	LED-5L06C06ZS11/PE3/L100 NB 3000	29	3900	3430	66248	68394
4000K						
bílá / white						
66738	LED-5L06C06ZS11/PE3/L100 B 4000	29	4110	3620	66739	68890
černá / black						
61932	LED-5L06C06ZS11/PE3/L100 C 4000	29	4110	3620	61933	68891
mosaz / brass						
66741	LED-5L06C06ZS11/PE3/L100 MS 4000	29	4110	3620	66742	68892
nerez leštěná / stainless steel polished						
66744	LED-5L06C06ZS11/PE3/L100 NL 4000	29	4110	3620	66745	68893
nerez broušená / stainless steel ground						
66747	LED-5L06C06ZS11/PE3/L100 NB 4000	29	4110	3620	66748	68894



Závěs	kabelový, délka 1m
Stínidlo	polyetylén - PE
Držení stínidla	ocelový držák pro otvor Ø150 mm
Montáž	na strop
Pendant	cable, length 1m
Shade	polyethylen - PE
Shade attachment	steel holder for Ø150 mm
Light mounting	on the ceiling

Náhradní stínidlo
spare shade

kód code	typ type
20531	PE4

STANDARD IP40

kód code	typ type	zdroj source	příkon input	objímka socket
bílá / white				
44180	ZS11/PE4/L100 B		100	E27
černá / black				
52992	ZS11/PE4/L100 C		100	E27
mosaz / brass				
44186	ZS11/PE4/L100 MS		100	E27
neraz leštěná / stainless steel polished				
44192	ZS11/PE4/L100 NL		100	E27
neraz broušená / stainless steel ground				
44198	ZS11/PE4/L100 NB		100	E27

LED IP40

kód code	typ type	příkon input [W]	světelný tok LED luminous flux of LED [lm]	světelný tok svítidla luminous flux of luminaire [lm]	stmívatelné DALI DIM DALI kód / code	nouzové komb. emergency comb. 3H kód / code
3000K						
bílá / white						
66250	LED-5L07C09ZS11/PE4/L100 B 3000	44	5880	5170	66251	66252
černá / black						
61434	LED-5L07C09ZS11/PE4/L100 C 3000	44	5880	5170	61435	61436
mosaz / brass						
66253	LED-5L07C09ZS11/PE4/L100 MS 3000	44	5880	5170	66254	66255
neraz leštěná / stainless steel polished						
66256	LED-5L07C09ZS11/PE4/L100 NL 3000	44	5880	5170	66257	66258
neraz broušená / stainless steel ground						
66259	LED-5L07C09ZS11/PE4/L100 NB 3000	44	5880	5170	66260	66261
4000K						
bílá / white						
66750	LED-5L07C09ZS11/PE4/L100 B 4000	44	6200	5450	66751	66752
černá / black						
61934	LED-5L07C09ZS11/PE4/L100 C 4000	44	6200	5450	61935	61936
mosaz / brass						
66753	LED-5L07C09ZS11/PE4/L100 MS 4000	44	6200	5450	66754	66755
neraz leštěná / stainless steel polished						
66756	LED-5L07C09ZS11/PE4/L100 NL 4000	44	6200	5450	66757	66758
neraz broušená / stainless steel ground						
66759	LED-5L07C09ZS11/PE4/L100 NB 4000	44	6200	5450	66760	66761





II. D

TRITON 1, 2
ELEKTRA 3, 3K, 3L
ELEKTRA 4, 5
ELEKTRA 6

PRŮMYŠLOVÁ SVÍTIDLA INDUSTRIAL LUMINAIRES

POPIS SVÍTIDEL:

Svítidla tvoří montura a stínidlo z polykarbonátu nebo polypropylenu.

Montura	polypropylenový výlisek - IP54 - ELEKTRA 3 polykarbonátový výlisek - IP65 - TRITON 1, 2, ELEKTRA 4, 5, 6
Stínidlo	opálový polykarbonát - IK10, TRITON, ELEKTRA LED 3, 4, 6 čirý polykarbonát - IK10, ELEKTRA 3, 4, 5, 6
Držení stínidla	bajonetové, šroubkové
Montáž	na stěnu nebo na strop
Světelné zdroje	STANDARD - žárovkové verze LED - moduly s různými světelnými výkony LED systémy jsou přizpůsobeny designu a velikosti svítidel k dosažení homogenně svítící plochy stínidla. Teploty chromatičnosti 3000K – teplá bílá 4000K – neutrální bílá
	Index podání barev Ra > 80
	Životnost LED 50.000 hodin / L80B10
Možnosti výbavy	Senzorové spínání vysokofrekvenční senzor, integrovaný ve svítidle Regulace osvětlení a) DALI protokolem nebo tlačítkem, CORRIDOR funkce b) bezdrátovým ovládním - chytrým telefonem nebo tabletem pomocí Bluetooth®
	Nouzové osvětlení svítidlo svítí pouze v nouzovém režimu
	Nouzové kombinované osvětlení svítidlo svítí v běžném i nouzovém režimu

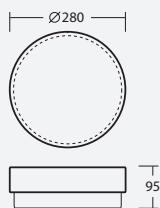
DESCRIPTION OF THE LIGHTING FITTINGS:

The luminaires consist of the metal fixture and plastic shade made of polycarbonate or polypropylene.

Fixture	polypropylen - IP54, ELEKTRA 3 polycarbonate - IP65 - TRITON 1, 2, ELEKTRA 4, 5, 6
Shade	opal polycarbonate - IK10, TRITON, ELEKTRA 3, 4, 6 with LED clear polycarbonate - IK10, ELEKTRA 3, 4, 5, 6
Shade holder	two-step folding clamps
Mounting	ceiling or wall
Light sources	STANDARD - incandescent bulb versions LED - LED modular systems with various light output LED modules are modified according to design and size of fixtures to achieve highly homogeneous shining of luminaire. CCT 3000K - warm white 4000K - neutral white
	Colour rendering index CRI > 80
	LED Lifetime 50.000 hours / L80B10
Equipment options	Motion sensor integrated high-frequency sensor inside of the fixture Lighting control a) DALI or push, possible with CORRIDOR function b) wireless control - via smart phone or tablet using Bluetooth®
	Emergency unit fixture works only in safe mode
	Emergency unit combined fixture works in normal mode and also in safe mode

Montura polykarbonátová, možnost připojení zespodu nebo z boku
 Stínidlo opálový polykarbonát
 Držení stínidla bajonetové
 Montáž na stěnu nebo na strop

Fixture polycarbonate, possibility of a connection from below or from the side
 Shade opal polycarbonate
 Shade attachment bayonet
 Light mounting on the ceiling or on the wall



Náhradní stínidlo
 spare shade

kód code	typ type
20549	182



STANDARD IP65

bílá / white kód / code	šedá / grey kód / code	černá / black kód / code	typ type	zdroj source	příkon input	objímka socket
50080	50083	53530	IN-182 .		40	E27
50086	50087	53532	IN-182/2 .		2x25	2xE27

SENZOR / SENSOR

50081	50084	53531	IN-182 . HF		30	E27
-------	-------	-------	-------------	--	----	-----

LED IP65

bílá / white kód / code	šedá / grey kód / code	černá / black kód / code	typ type	příkon input [W]	světelný tok LED luminous flux of LED [lm]	světelný tok svítidla luminous flux of luminaire [lm]
3000K						
57200	57208	57270	LED-1L14C03/IN-182 . 3000	15	2000	1640
57203	57211	57274	LED-1L14B07/IN-182 . 3000	20	2590	2120

SENZOR / SENSOR

57201	57209	57271	LED-1L14C03/IN-182 . HF 3000	15	2000	1640
57204	57212	57275	LED-1L14B07/IN-182 . HF 3000	20	2590	2120

STMÍVATELNÉ DALI / DIM DALI

57202	57210	57272	LED-1L14C03/IN-182 . DALI 3000	15	2000	1640
57205	57213	57276	LED-1L14B07/IN-182 . DALI 3000	20	2590	2120

NOUZOVÉ KOMBINOVANÉ / EMERGENCY COMBINED - 3H

57206	57214	57273	LED-1L14C03/IN-182/NK1W . 3000	15	2000	1640
57207	57215	57277	LED-1L14B07/IN-182/NK1W . 3000	20	2590	2120

4000K

57700	57708	57770	LED-1L14C03/IN-182 . 4000	15	2110	1730
57703	57711	57774	LED-1L14B07/IN-182 . 4000	20	2700	2210

SENZOR / SENSOR

57701	57709	57771	LED-1L14C03/IN-182 . HF 4000	15	2110	1730
57704	57712	57775	LED-1L14B07/IN-182 . HF 4000	20	2700	2210

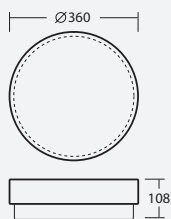
STMÍVATELNÉ DALI / DIM DALI

57702	57710	57772	LED-1L14C03/IN-182 . DALI 4000	15	2110	1730
57705	57713	57776	LED-1L14B07/IN-182 . DALI 4000	20	2700	2210

NOUZOVÉ KOMBINOVANÉ / EMERGENCY COMBINED - 3H

57706	57714	57773	LED-1L14C03/IN-182/NK1W . 4000	15	2110	1730
57707	57715	57777	LED-1L14B07/IN-182/NK1W . 4000	20	2700	2210

Ø 360 mm



Montura	polykarbonátová, možnost připojení zesponu nebo z boku
Stínidlo	opalový polykarbonát
Držení stínidla	bajonetové
Montáž	na stěnu nebo na strop
Fixture	polycarbonate, possibility of a connection from below or from the side
Shade	opal polycarbonate
Shade attachment	bayonet
Light mounting	on the ceiling or on the wall



Náhradní stínidlo spare shade	
kód code	typ type
20550	184

STANDARD IP65

bílá / white kód / code	šedá / grey kód / code	černá / black kód / code	typ type	zdroj source	příkon input	objímka socket
50090	50110	53533	IN-184 .		2x25	2xE27
SENZOR / SENSOR						
50095	50115	53534	IN-184 . HF		40	E27

LED IP65

bílá / white kód / code	šedá / grey kód / code	černá / black kód / code	typ type	příkon input [W]	světelný tok LED luminous flux of LED [lm]	světelný tok svítidla luminous flux of luminaire [lm]
3000K						
57216	57223	57280	LED-1L15C07/IN-184 . 3000	21	2770	2270
50161	50151	57286	LED-1L15B07/IN-184 . 3000	29	3880	3180
SENZOR / SENSOR						
57217	57224	57281	LED-1L15C07/IN-184 . HF 3000	21	2770	2270
50165	50155	57287	LED-1L15B07/IN-184 . HF 3000	29	3880	3180
STÍMÍVATELNÉ DALI / DIM DALI						
57218	57225	57282	LED-1L15C07/IN-184 . DALI 3000	21	2770	2270
50163	50153	57288	LED-1L15B07/IN-184 . DALI 3000	29	3880	3180
NOUZOVÉ KOMBINOVANÉ / EMERGENCY COMBINED - 3H						
57221	57228	57284	LED-1L15C07/IN-184/NK1W . 3000	21	2770	2270
50167	50157	57290	LED-1L15B07/IN-184/NK1W . 3000	29	3880	3180
NOUZOVÉ KOMBINOVANÉ + SENZOR / EMERGENCY COMBINED + SENSOR - 3H						
57222	57229	57285	LED-1L15C07/IN-184/NK1W HF . 3000	21	2770	2270
50169	50159	57291	LED-1L15B07/IN-184/NK1W HF . 3000	29	3880	3180
4000K						
57716	57723	57780	LED-1L15C07/IN-184 . 4000	21	2920	2390
50661	50651	57786	LED-1L15B07/IN-184 . 4000	29	4050	3320
SENZOR / SENSOR						
57717	57724	57781	LED-1L15C07/IN-184 . HF 4000	21	2920	2390
50665	50655	57787	LED-1L15B07/IN-184 . HF 4000	29	4050	3320
STÍMÍVATELNÉ DALI / DIM DALI						
57718	57725	57782	LED-1L15C07/IN-184 . DALI 4000	21	2920	2390
50663	50653	57788	LED-1L15B07/IN-184 . DALI 4000	29	4050	3320
NOUZOVÉ KOMBINOVANÉ / EMERGENCY COMBINED - 3H						
57721	57728	57784	LED-1L15C07/IN-184/NK1W . 4000	21	2920	2390
50667	50657	57790	LED-1L15B07/IN-184/NK1W . 4000	29	4050	3320
NOUZOVÉ KOMBINOVANÉ + SENZOR / EMERGENCY COMBINED + SENSOR - 3H						
57722	57729	57785	LED-1L15C07/IN-184/NK1W HF . 4000	21	2920	2390
50669	50659	57791	LED-1L15B07/IN-184/NK1W HF . 4000	29	4050	3320

Montura polypropylen, možnost připojení zespodu nebo z boku
Stínidlo černý polycarbonát - STANDARD (152)
 opalový polycarbonát - LED (152P)
Držení stínidla bajonetové
Montáž na stěnu nebo na strop

Fixture polypropylene, possibility of a connection from below
 or from the side
Shade transparent polycarbonate - STANDARD (152)
 opal polycarbonate - LED (152P)
Shade attachment bayonet
Light mounting on the ceiling or on the wall

ELEKTRA 3



ELEKTRA 3K



ELEKTRA 3L

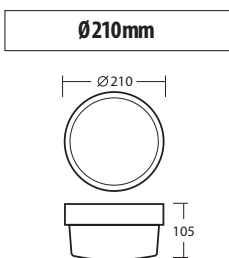


Náhradní stínidlo spare shade	
kód / code	typ / type
20500	152
20551	152P

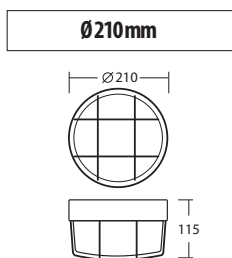
STANDARD IP54					
bílá / white kód / code	hnědá/brown kód / code	typ type	zdroj source	příkon input	objímka socket
50004	50008	IN-152 .		60	E27
50020	50024	IN-152 K.		60	E27
50012	50016	IN-152 L.		60	E27

LED IP54					
bílá / white kód / code	hnědá/brown kód / code	typ type	příkon input [W]	světelný tok LED luminous flux of LED [lm]	světelný tok svítidla luminous flux of luminaire [lm]
3000K					
50120	50121	LED-1L11B07/IN-152P . 3000	8	970	800
57240	57242	LED-1L11B07/IN-152P K. 3000	8	970	800
57241	57243	LED-1L11B07/IN-152P L. 3000	8	970	800
4000K					
50620	50621	LED-1L11B07/IN-152P . 4000	8	1010	830
57740	57742	LED-1L11B07/IN-152P K. 4000	8	1010	830
57741	57743	LED-1L11B07/IN-152P L. 4000	8	1010	830

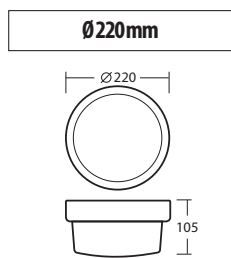
ELEKTRA 3 (IN-152)



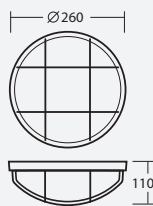
ELEKTRA 3K (IN-152K)



ELEKTRA 3L (IN-152L)



Ø 260 mm



opálový polykarbonát pro LED
opal polycarbonate for LED



Montura	polykarbonát
Stínidlo	čirý polykarbonát - STANDARD (172) opálový polykarbonát - LED (172P)
Držení stínidla	šroubkové
Ochranný koš	kovový
Montáž	na stěnu nebo na strop
Fixture	polycarbonate
Shade	transparent polycarbonate - STANDARD (172) opal polycarbonate - LED (172P)
Shade attachment	with screw
Safety grid	metal
Light mounting	on the ceiling or on the wall

Náhradní stínidlo
spare shade

kód / code	typ / type
20502	172
20552	172P

STANDARD IP65

kód code	typ type	zdroj source	příkon input	objímka socket
50028	IN-172		100	E27
SENZOR / SENSOR				
46133	IN-172 HF		60	E27

LED IP65

kód code	typ type	příkon input [W]	světelný tok LED luminous flux of LED [lm]	světelný tok svítidla luminous flux of luminaire [lm]
3000K				
57245	LED-1L12C03/IN-172P 3000	9	1080	870
57254	LED-1L18C03/IN-172P 3000	15	2000	1620
SENZOR / SENSOR				
57246	LED-1L12C03/IN-172P HF 3000	9	1080	870
57255	LED-1L18C03/IN-172P HF 3000	15	2000	1620
NOUZOVÉ KOMBINOVANÉ / EMERGENCY COMBINED - 3H				
57247	LED-1L12C03/IN-172P/NK1W 3000	9	1080	870
57256	LED-1L18C03/IN-172P/NK1W 3000	15	2000	1620
4000K				
57745	LED-1L12C03/IN-172P 4000	9	1140	920
57754	LED-1L18C03/IN-172P 4000	15	2110	1710
SENZOR / SENSOR				
57746	LED-1L12C03/IN-172P HF 4000	9	1140	920
57755	LED-1L18C03/IN-172P HF 4000	15	2110	1710
NOUZOVÉ KOMBINOVANÉ / EMERGENCY COMBINED - 3H				
57747	LED-1L12C03/IN-172P/NK1W 4000	9	1140	920
57756	LED-1L18C03/IN-172P/NK1W 4000	15	2110	1710

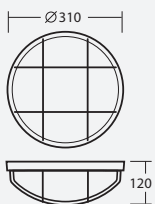


Ø 310 mm |

ELEKTRA 5

229

Montura	polykarbonát
Stínidlo	čirý polykarbonát
Držení stínítka	šroubkové
Ochranný koš	kovový
Montáž	na stěnu nebo na strop
Fixture	polycarbonate
Shade	transparent polycarbonate
Shade attachment	with screw
Safety grid	metal
Light mounting	on the ceiling or on the wall



Náhradní stínidlo
spare shade

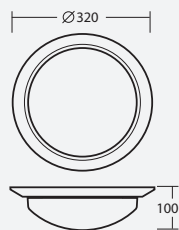
kód code	typ type
20503	174

STANDARD IP65

kód code	typ type	zdroj source	příkon input	objímka socket
50039	IN-174		2x60	2xE27

SENZOR / SENSOR

46134	IN-174 HF		2x60	2xE27
-------	-----------	--	------	-------



opálový polykarbonát pro LED
opal polycarbonate for LED



Montura	polykarbonát
Stínidlo	čirý polykarbonát - STANDARD (172) opálový polykarbonát - LED (172P)
Držení stínidla	šroubkové
Ochranný koš	kovový
Montáž	na stěnu nebo na strop
Fixture	polycarbonate
Shade	transparent polycarbonate - STANDARD (172) opal polycarbonate - LED (172P)
Shade attachment	with screw
Safety grid	metal
Light mounting	on the ceiling or on the wall

Náhradní stínidlo
spare shade

kód / code	typ / type
20502	172
20552	172P

STANDARD IP65

bílá / white kód / code	stříbrná / silver kód / code	typ type	zdroj source	příkon input	objímka socket
50053	52097	IN-172/L.		100	E27
SENZOR / SENSOR					
46135	52102	IN-172/L. HF		60	E27

LED IP65

bílá / white kód / code	stříbrná / silver kód / code	typ type	příkon input [W]	světelný tok LED luminous flux of LED [lm]	světelný tok svítidla luminous flux of luminaire [lm]
3000K					
57248	57251	LED-1L12C03/IN-172P/L. 3000	9	1080	870
57257	57264	LED-1L18C03/IN-172P/L. 3000	15	2000	1620
SENZOR / SENSOR					
57249	57252	LED-1L12C03/IN-172P/L. HF 3000	9	1080	870
57258	57265	LED-1L18C03/IN-172P/L. HF 3000	15	2000	1620
NOUZOVÉ KOMBINOVANÉ / EMERGENCY COMBINED - 3H					
57250	57253	LED-1L12C03/IN-172P/L./NK1W 3000	9	1080	870
57259	57266	LED-1L18C03/IN-172P/L./NK1W 3000	15	2000	1620
4000K					
57748	57751	LED-1L12C03/IN-172P/L. 4000	9	1140	920
57757	57764	LED-1L18C03/IN-172P/L. 4000	15	2110	1710
SENZOR / SENSOR					
57749	57752	LED-1L12C03/IN-172P/L. HF 4000	9	1140	920
57758	57765	LED-1L18C03/IN-172P/L. HF 4000	15	2110	1710
NOUZOVÉ KOMBINOVANÉ / EMERGENCY COMBINED - 3H					
57750	57753	LED-1L12C03/IN-172P/L./NK1W 4000	9	1140	920
57759	57766	LED-1L18C03/IN-172P/L./NK1W 4000	15	2110	1710



SENZOROVÁ SVÍTIDLA

Svítlidla s automatickým spínáním pomocí integrovaného vysokofrekvenčního senzoru

PŘEDNOSTI SVÍTIDEL SE SENZOREM:

- automatické, pohodlné spínání svítidla
- spínání při nepatrném pohybu bez prodlevy
- neviditelné umístění senzoru v interiéru
- úspora elektrické energie
- rychlé a snadné nastavení přídržné doby pomocí přepínačů

VLASTNOSTI:

- Detekční úhel 150°
- Doba sepnutí / Dwell period nastavitelná: 5s, 30s, 60s, 120s, 300s
- Dosah max (DMxH) 12 x 6 m
- Citlivost na osvětlení/Sensitivity lze nastavit podle okolního osvětlení v 5 stupních
- Max. zátěž 800 W
- 400 W, LED

DOPORUČENÍ: Jako zdroj světla doporučujeme použít úsporné kompaktní zdroje s vysokým počtem spínacích cyklů, ale nejvhodnější je kombinace s LED systémem Osmont.

(PIC.1)

SVÍTIDLA S LED ZDROJI

- Veškerá svítidla jsou vybavena LED moduly vlastní konstrukce, které jsou osazeny LED diodami Samsung.
- LED moduly jsou navrženy individuálně pro každé svítidlo pro zajištění optimálních teplotních podmínek, a především k dosažení homogenně svítící plochy stínidla (PIC.2)
- Moduly jsou napájeny různými proudy dle konkrétní konfigurace a vhodnosti použití s daným proudovým zdrojem.
- Ve svítidlech jsou používány proudové zdroje především značky Tridonic, dále pak TCI, Helvar atd.
- Teplotu chromatičnosti u všech svítidel lze zvolit 3000K nebo 4000K – tři kroky Mac Adamovy elipsy. Na zakázku lze dodat i jiné teploty.
- Index podání barev je vždy Ra>80 (na zakázku lze dodat i Ra>90).
- Na LED moduly a proudové zdroje je poskytována záruka 5let (nevztahuje se na nouzové komponenty, senzory atd.).
- Světelný tok všech svítidel je uváděn při provozních podmínkách (teplotách)
- Do LED modulů je integrován samostatný obvod s LED diodami pro nouzový režim, výřez pro umístění HF senzoru, popř. některé moduly mohou být dvouokruhové.

VÝHODY SVÍTIDEL S OPÁLÝMI STÍNIDLY V KOMBINACI S LED

- Úsporná svítidla, která díky dobrým rozptylovým vlastnostem difuzorů neoslňují
- vhodné pro spínání senzorem – okamžitý start do plného výkonu
- vysoký počet spínacích cyklů – bez omezení
- široké možnosti vybavy svítidel a jejich kombinací (nouzové + HF senzor + DALI)
- životnost použitých proudových zdrojů je minimálně 50 000 hodin.
- bezúdržbový provoz – není nutné měnit světelné zdroje
- možnost volby teplot chromatičnosti (3000K, 4000K, na zakázku i jiné)
- svítidla se zdroji bez škodlivých látek

VARIANTY LED SVÍTIDEL

STMÍVATELNÉ (DALI)

výkon svítidla lze řídit protokolem DALI, nebo tlačítkem (funkce switchDIM).

Příklad: LED-1L14B07K64/062 DALI 3000

SENZOROVÉ (HF)

Svítlidlo je spínáno integrovaným vysokofrekvenčním senzorem pohybu.

Příklad: LED-1L14B07K64/062 HF 3000

S CORRIDOR (DALI HF CORR)

Svítlidlo je řízeno HF senzorem v kombinaci s DALI LED driverem, kdy se dle výchozí konfi gurace pohybuje světelný tok svítidla mezi 10 a 100% podle detekce pohybu. Profi l této funkce je ale libovolně programovatelný. Více info na www.tridonic.com. Příklad: LED-1L14B07K64/062 DALI HF CORR 3000

NOUZOVÉ (NZ...)

nouzové LED svítidlo se zdrojem o výkonu 1W svítí pouze v nouzovém režimu po dobu 1 nebo 3 hodin. (Záruka na akumulátor je 1 rok.) Příklad: LED-NZ1W... - světelný tok LED je 150lm nebo 170lm

NOUZOVÉ KOMBINOVANÉ (NK...)

LED svítidlo je vybaveno dalším LED zdrojem o výkonu 1W, který pracuje v nouzovém režimu po dobu 3 hodin. (Záruka na akumulátor je 1 rok.)

Příklad: LED-1L14B07K64/062/NK1W 3000 - světelný tok v nouzovém režimu 150lm

BEZDRÁTOVÉ OVLÁDÁNÉ

LED svítidlo je vybaveno Bluetooth přijímačem Tridonic basicDIM Wireless (PIC.3) a DALI LED driverem. Svítidlo lze ovládat i v místnostech, kde není dostatečná elektroinstalace potřebná pro klasické digitální nebo analogové stmívání. Možnosti řízení:

- Chytrým telefonem nebo tabletem pomocí bezplatné aplikace dostupné na Google Play nebo App Store.
- použitím dvou Bluetooth zařízení Tridonic basicDIM Wireless lze svítidlo ovládat klasickým tlačítkem (switchDIM).
- svítidla nebo skupinu svítidel lze ovládat bezdrátovým Bluetooth ovladačem Tridonic basicDIM Wireless User Interface (PIC.4) který lze umístit kamkoliv bez ohledu na elektroinstalaci. Lze na něm také spouštět 4 různé přednastavené scény nebo manuálně řídit intenzitu osvětlení.

SENSOR LIGHTS

Light fittings with automatic switching by integrated HF sensor

ADVANTAGES OF SENSOR LIGHTS:

- automatic, comfortable switching the light on
- instantly respond to the slightest movement
- invisibly concealed sensor in the interior
- save electric energy
- fast and easy holding time and sensitivity set-up by DIP switches

FEATURES:

- Detection angle 150°
- Dwell period nastavitelná/adjustable: 5s, 30s, 60s, 120s, 300s
- Detection range max (DMxH) 12 x 6 m
- Sensitivity adjustable according to the outside illumination
- Max. charge 800 W
- 400 W, LED

ADVICE: Use energy saving compact sources with a high switching-duty cycle number as a light source but the most suitable combination is with the LED system Osmont.

(PIC.1)

LIGHT FITTINGS WITH LED SOURCES

- All products are equipped with LED modules of our own design which are fitted with Samsung LEDs.
- LED modules are designed individually for each luminaire to ensure optimal temperature and, above all, to achieve a homogeneously shining surface. (PIC.2)
- LED modules are powered by different currents according to the specific configuration and suitability for use with the current source.
- The current sources used in the luminaires are from the companies Tridonic, TCI, Helvar etc.
- The chromaticity temperature for all luminaires can be set to 3000K or 4000K - 3steps of MacAdam ellipse. Other temperatures available on request.
- The colour rendering index is always CRI>80 (CRI>90 available on request).
- 5-year warranty on LED modules and power sources (not applicable to emergency components, sensors, etc.)
- The luminous flux of all luminaires is indicated under operating conditions (temperatures).
- The LED modules incorporate a separate circuit with emergency mode LEDs, a cutout for the HF sensor and some modules can also have a two-circuit connection.

BENEFITS OF LUMINAIRES WITH TRIPLEX-OPAL AND LED SOURCES:

- Energy efficient luminaires that do not dazzle due to good diffuser properties.
- Suitable for sensor switch – Immediate start to full power.
- An unlimited number of switching cycles.
- Wide range of luminaire equipment and combinations (emergency unit + HF sensor + DALI).
- Lifetime of the power sources used is at least 50.000 hours.
- Maintenance-free operation – without the need to change the light sources (bulbs).
- Choice of chromaticity temperatures: 3000K or 4000K, other on demand.
- Fixtures made without harmful substances.

VARIANTS OF LED LIGHT FIXTURES

DIMMABLE (DALI)

The power of the luminaire can be controlled by the DALI protocol or the button (switchDIM).

Example: LED-1L14B07K64/062 DALI 3000

WITH MOTION SENSOR (HF)

The luminaire is switched by an integrated high-frequency motion sensor.

Example: LED-1L14B07K64/062 HF 3000

WITH CORRIDOR FUNCTION (DALI HF CORR)

The luminaire is controlled by an HF sensor in combination with DALI LED driver. According to the default configuration luminous flux of the lighting is in range of 10-100% depending on the motion detection. But the function profile is programmable.

Example: LED-1L14B07K64/062 DALI HF CORR 3000

WITH EMERGENCY UNIT (NZ...)

The emergency LED luminaire with the power of 1W is operational only in emergency mode for 1 or 3 hours. (Battery warranty – one year).

Example: LED-NZ1W ... - LED luminous flux is 150lm or 170lm

WITH EMERGENCY UNIT COMBINED (NK,...)

The luminaire contains a normal LED power source and emergency unit with the power of 1W which works in emergency mode for 3 hours. (Battery warranty – one year).

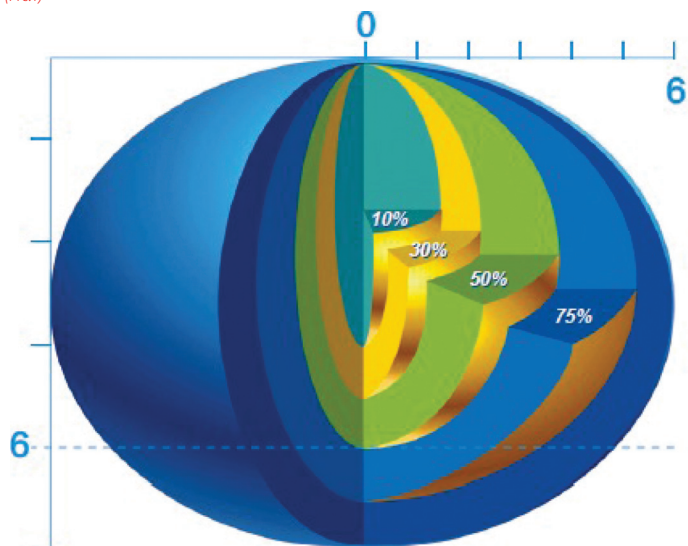
REMOTE CONTROL

The LED luminaire is equipped with a Bluetooth receiver Tridonic basicDIM Wireless (PIC.3) and a DALI driver. The light fixture can be controlled in places where there is insufficient wiring for the classical digital or analog dimmable ballast.


Possibilities of control:

- With a smartphone or a tablet using a free app available on Google Play or App Store (Android and iOS).
- By using two Bluetooth devices Tridonic basicDIM Wireless luminaire can be controlled by a button (switchDIM).
- A lighting fixture or a group of them can be controlled by a wireless Bluetooth controller Tridonic basicDIM Wireless User Interface (PIC.4) which can be placed everywhere regardless of wiring.
- There is also the possibility to use preset 4 scenes or manually control the intensity of the light.

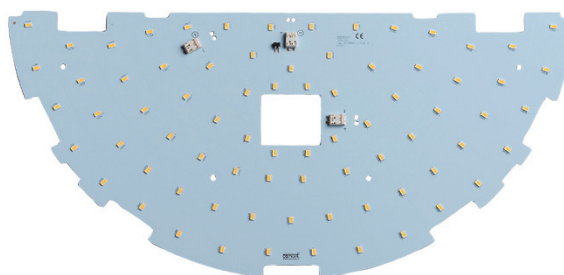
ORIENTAČNÍ KŘIVKY DETEKČNÍ ZÓNY
INDICATIVE CURVES OF DETECTION ZONE
(PIC.1)



PŘÍKLAD SENZOROVÉHO SVÍTIDLA
EXAMPLE OF SENSOR LIGHT



PŘÍKLAD HOMOGENNÍHO LED SYSTÉMU PRO SVÍTIDLO NARA
EXAMPLE OF HOMOGENNEOUS LED SYSTEM FOR LUMINAIRE NARA
PIC.2



TRIDONIC BASICDIM WIRELESS
PIC.3



TRIDONIC BASICDIM WIRELESS USER INTERFACE
PIC.4



POUŽITÉ SYMBOLY



CE - Shoda s ustanoveními EU.



EAC - Shoda ustanoveními Euroasijské ekonomické unie.



třída ochrany II - Svítidlo ve dvojité izolaci - bez zemnicí svorky.



F - Svítidlo vhodné pro montáž na hořlavé podklady. Od roku 2009 dle normy EN 60598-1 ed. 5 svítidlo vhodné pro montáž na hořlavé podklady nemusí být tímto symbolem označeno.



DALI - Svítidlo lze řídit protokolem DALI (Digital Addressable Lighting Interface).



HF SENZOR - Vysokofrekvenční mikrovlnný pohybový senzor (integrovaný ve svítidle).



CORRIDOR FUNKCE - Programovatelná funkce DALI LED driveru v kombinaci s pohybovým senzorem.



NOUZOVÝ MODUL - Nouzové svítidlo nebo nouzové kombinované svítidlo.



IK 10 - Svítidlo s odolností proti nárazu min. 20J.



Bluetooth - Svítidlo lze řídit bezdrátově chytrým telefonem, tabletem nebo bluetooth ovladačem.



CRI>80 - Index podání barev světla



TW - Tunable White - regulace teploty chromatičnosti (2700-6500 K)

Stupně krytí svítidel:



IP20 - chráněno proti vniknutí pevných těles o průměru 12,5mm a větších



IP4X - chráněno proti vniknutí těles o průměru 1mm a větších



IP5X - chráněno před prachem



IP6X - prachotěsné



IPX1 - chráněno proti svisle kapající vodě



IPX3 - chráněno proti kropení a dešti



IPX4 - chráněno proti stříkající vodě



IPX5 - chráněno proti tryskající vodě

USED SYMBOLS



CE - accordance with the provisions of the EU



EAC - accordance with the provisions of the EAEU



Protection class II - double insulated luminaire without ground terminal



F - Luminaire is suitable for mounting on flammable substrates. Since 2009, according to EN 60598-1 ed.5, luminaires suitable for mounting on flammable substrates may not be marked with this symbol.



DALI - luminaire can be controlled by a protocol DALI (Digital Addressable Lighting Interface)



HF SENSOR - high-frequency microwave motion sensor (integrated in luminaire)



CORRIDOR FUNCTION - programmable DALI LED driver function combined with motion sensor



EMERGENCY - luminaire can be equipped with emergency or emergency combined unit



IK10 - luminaire with impact protection min. 20J



Bluetooth® - luminaire can be remotely controlled by a smart phone, tablet or Bluetooth remote controller.



CRI>80 - Colour rendering index



TW - Tunable White - regulation of chromaticity temperature (2700-6500 K)

IP Rating of luminaires:



IP20 - protected against objects with 12,5mm diameter and bigger.



IP4X - protected against objects with 1mm diameter and bigger.



IP5X - protected against dust



IP6X - dustproof



IPX1 - protected against vertically dripping water



IPX3 - protected against sprinkling water and rain



IPX4 - protected against splashing water



IPX5 - protected against jetting water



EVROPSKÁ UNIE
Evropský fond pro regionální rozvoj
Operační program Podnikání
a inovace pro konkurenceschopnost



EUROPEAN UNION
European Regional Development Fund
Operational Programme Enterprise
and Innovations for Competitiveness

OSMONT, s.r.o.
Hybrálec 129
586 01 Jihlava
Czech Republic
osmont@osmont.cz
www.osmont.cz